



# TRIBUNAL ELECTORAL DEL ESTADO DE CHIAPAS

21114070

---

## INFORMACIÓN PRESUPUESTAL

---

ENERO-DICIEMBRE 2016

---

**INFORMACIÓN ARMONIZADA  
CONAC**

---

SISTEMA CONTABLE 2016  
ESTADO ANALÍTICO DE INGRESOS  
DEL 1o. DE ENERO AL 31 DE DICIEMBRE DE 2016

Página 1 de 1  
27/02/2017

Fecha:

RUBRO DE INGRESOS	INGRESO					DIFERENCIA (RECAUDADO - ESTIMADO)
	ESTIMADO	AMPLIACIONES Y REDUCCIONES	MODIFICADO	DEVENGADO	RECAUDADO	
Impuestos	0.00	0.00	0.00	0.00	0.00	0.00
Cuotas y Aportaciones de Seguridad Social	0.00	0.00	0.00	0.00	0.00	0.00
Contribuciones de Mejoras	0.00	0.00	0.00	0.00	0.00	0.00
Derechos	0.00	0.00	0.00	0.00	0.00	0.00
Productos	0.00	0.00	0.00	0.00	0.00	0.00
Corriente	0.00	0.00	0.00	0.00	0.00	0.00
Capital	0.00	0.00	0.00	0.00	0.00	0.00
Aprovechamientos	0.00	0.00	0.00	0.00	0.00	0.00
Corriente	0.00	0.00	0.00	0.00	0.00	0.00
Capital	0.00	0.00	0.00	0.00	0.00	0.00
Ingresos por Venta de Bienes y Servicios	0.00	0.00	0.00	0.00	0.00	0.00
Participaciones y Aportaciones	0.00	0.00	0.00	0.00	0.00	0.00
Transferencias, Asignaciones, Subsidios y Otras Ayudas	0.00	0.00	0.00	48,573,050.71	48,573,050.71	48,573,050.71
Ingresos Derivados de Financiamientos	0.00	0.00	0.00	0.00	0.00	0.00
<b>Total</b>	<b>0.00</b>	<b>0.00</b>	<b>0.00</b>	<b>48,573,050.71</b>	<b>48,573,050.71</b>	
					Ingresos Excedentes	48,573,050.71

RUBRO DE INGRESOS	INGRESO					DIFERENCIA (RECAUDADO - ESTIMADO)
	ESTIMADO	AMPLIACIONES Y REDUCCIONES	MODIFICADO	DEVENGADO	RECAUDADO	
Ingresos del Gobierno	0.00	0.00	0.00	48,573,050.71	48,573,050.71	48,573,050.71
Impuestos	0.00	0.00	0.00	0.00	0.00	0.00
Contribuciones de Mejoras	0.00	0.00	0.00	0.00	0.00	0.00
Derechos	0.00	0.00	0.00	0.00	0.00	0.00
Productos	0.00	0.00	0.00	0.00	0.00	0.00
Corriente	0.00	0.00	0.00	0.00	0.00	0.00
Capital	0.00	0.00	0.00	0.00	0.00	0.00
Aprovechamientos	0.00	0.00	0.00	0.00	0.00	0.00
Corriente	0.00	0.00	0.00	0.00	0.00	0.00
Capital	0.00	0.00	0.00	0.00	0.00	0.00
Participaciones y Aportaciones	0.00	0.00	0.00	0.00	0.00	0.00
Transferencias, Asignaciones, Subsidios y Otras Ayudas	0.00	0.00	0.00	48,573,050.71	48,573,050.71	48,573,050.71
Ingresos de organismos y Empresas	0.00	0.00	0.00	0.00	0.00	48,573,050.71
Cuotas y Aportaciones de Seguridad Social	0.00	0.00	0.00	0.00	0.00	0.00
Ingresos por Venta de Bienes y Servicios	0.00	0.00	0.00	0.00	0.00	0.00
Transferencias, Asignaciones, Subsidios y Otras Ayudas	0.00	0.00	0.00	0.00	0.00	0.00
Ingresos Derivados de Financiamiento	0.00	0.00	0.00	0.00	0.00	0.00
Ingresos Derivados de Financiamientos	0.00	0.00	0.00	0.00	0.00	0.00
<b>Total</b>	<b>0.00</b>	<b>0.00</b>	<b>0.00</b>	<b>48,573,050.71</b>	<b>48,573,050.71</b>	
					Ingresos Excedentes	48,573,050.71

  
Mtro. Mauricio Gordillo Hernández  
Magistrado Presidente

  
C.P.C. Nahúm Trejo Roblero  
Oficial Mayor

"Bajo protesta de decir verdad declaramos que los Estados Financieros y sus notas, son razonablemente correctos y son responsabilidad del emisor".

ESTADO ANALÍTICO DEL EJERCICIO DEL PRESUPUESTO DE EGRESOS CLASIFICACIÓN POR OBJETO DEL GASTO  
(CAPÍTULOS Y CONCEPTOS)  
DEL 1 DE ENERO AL 30 DE DICIEMBRE DE 2016

(Pesos)

RPA-1

CAPG	CG	DESCRIPCIÓN	PRESUPUESTO DE EGRESOS					SUB EJERCICIO
			APROBADO	AMPLIACIONES - REDUCCIONES	MODIFICADO	DEVENGADO	PAGADO	
<b>1000</b>		<b>Servicios Personales.</b>	<b>33,625,173.25</b>	<b>6,033,915.48</b>	<b>39,659,088.73</b>	<b>37,530,659.85</b>	<b>37,530,659.85</b>	<b>2,128,428.88</b>
	1100	Remuneraciones al Personal de Carácter Permanente.	14,385,600.69	-308,008.66	14,077,592.03	13,688,453.63	13,688,453.63	389,138.40
	1300	Remuneraciones Adicionales y Especiales.	12,099,222.59	7,588,416.60	19,687,639.19	18,842,408.85	18,842,408.85	845,230.34
	1400	Seguridad Social.	4,515,686.97	-1,209,800.58	3,305,886.39	2,706,372.83	2,706,372.83	599,513.56
	1500	Otras Prestaciones Sociales y Económicas.	1,909,863.00	-68,022.65	1,841,840.35	1,571,693.77	1,571,693.77	270,146.58
	1700	Pago de Estímulos a Servidores Públicos.	714,800.00	31,330.77	746,130.77	721,730.77	721,730.77	24,400.00
<b>2000</b>		<b>Materiales y Suministros.</b>	<b>1,514,369.04</b>	<b>-575,451.81</b>	<b>938,917.23</b>	<b>520,650.19</b>	<b>520,650.19</b>	<b>418,267.04</b>
	2100	Materiales de Administración, Emisión de Documentos y Artículos Oficiales.	650,718.11	-360,205.08	290,513.03	128,101.50	128,101.50	162,411.53
	2200	Alimentos y Utensilios.	156,358.45	81,230.60	237,589.05	162,385.40	162,385.40	75,203.65
	2400	Materiales y Artículos de Construcción y de Reparación.	61,460.98	-10,917.15	50,543.83	10,689.92	10,689.92	39,853.91
	2500	Productos Químicos, Farmacéuticos y de Laboratorio.	53,188.75	-33,128.94	20,059.81	0.00	0.00	20,059.81
	2600	Combustibles, Lubricantes y Aditivos.	259,258.13	-63,792.42	195,465.71	190,196.90	190,196.90	5,268.81
	2700	Vestuario, Blancos, Prendas de Protección y Artículos Deportivos.	107,100.00	-100,773.28	6,326.72	5,326.72	5,326.72	1,000.00
	2900	Herramientas, Refacciones y Accesorios Menores.	226,284.62	-87,865.54	138,419.08	23,949.75	23,949.75	114,469.33
<b>3000</b>		<b>Servicios Generales.</b>	<b>3,793,215.39</b>	<b>2,585,846.51</b>	<b>6,379,061.90</b>	<b>4,737,628.24</b>	<b>4,737,628.24</b>	<b>1,641,433.66</b>
	3100	Servicios Básicos.	837,796.39	-52,225.66	785,570.73	684,755.47	684,755.47	100,815.26
	3200	Servicios de Arrendamiento.	40,388.10	55,000.00	95,388.10	83,987.00	83,987.00	11,401.10
	3300	Servicios Profesionales, Científicos, Técnicos y Otros Servicios.	179,299.46	733,368.45	912,667.91	769,781.19	769,781.19	142,886.72
	3400	Servicios Financieros, Bancarios y Comerciales.	37,639.15	-22,639.15	15,000.00	0.00	0.00	15,000.00
	3500	Servicios de Instalación, Reparación, Mantenimiento y Conservación.	839,194.37	1,577,215.36	2,416,409.73	1,852,891.45	1,852,891.45	563,518.28
	3600	Servicios de Comunicación Social y Publicidad.	0.00	15,000.00	15,000.00	0.00	0.00	15,000.00
	3700	Servicios de Traslado y Viáticos.	413,436.74	-119,533.22	293,903.52	93,404.53	93,404.53	200,498.99
	3800	Servicios Oficiales.	0.00	397,421.73	397,421.73	287,421.73	287,421.73	110,000.00
	3900	Otros Servicios Generales.	1,445,461.18	2,239.00	1,447,700.18	965,386.87	965,386.87	482,313.31
<b>4000</b>		<b>Transferencias, Asignaciones, Subsidios y Otras Ayudas.</b>	<b>1,727,413.53</b>	<b>-501,766.51</b>	<b>1,225,647.02</b>	<b>1,225,647.02</b>	<b>1,225,647.02</b>	<b>0.00</b>

ESTADO ANALÍTICO DEL EJERCICIO DEL PRESUPUESTO DE EGRESOS CLASIFICACIÓN POR OBJETO DEL GASTO  
(CAPÍTULOS Y CONCEPTOS)  
DEL 1 DE ENERO AL 30 DE DICIEMBRE DE 2016

(Pesos)

RPA-1

CAPG	CG	DESCRIPCIÓN	PRESUPUESTO DE EGRESOS					SUB EJERCICIO
			APROBADO	AMPLIACIONES - REDUCCIONES	MODIFICADO	DEVENGADO	PAGADO	
4300		Subsidios y Subvenciones.	1,727,413.53	-501,766.51	1,225,647.02	1,225,647.02	1,225,647.02	0.00
<b>5000</b>		<b>Bienes Muebles, Inmuebles e Intangibles.</b>	<b>0.00</b>	<b>370,335.83</b>	<b>370,335.83</b>	<b>190,335.81</b>	<b>190,335.81</b>	<b>180,000.02</b>
5100		Mobiliario y Equipo de Administración.	0.00	51,894.76	51,894.76	21,894.76	21,894.76	30,000.00
5200		Mobiliario y Equipo Educativo y Recreativo.	0.00	95,794.19	95,794.19	95,794.19	95,794.19	0.00
5400		Vehículos y Equipo de Transporte.	0.00	150,000.00	150,000.00	0.00	0.00	150,000.00
5600		Maquinaria, Otros Equipos y Herramientas.	0.00	72,646.88	72,646.88	72,646.86	72,646.86	0.02
<b>7000</b>		<b>Inversiones Financieras y Otras Provisiones.</b>	<b>936,632.55</b>	<b>-936,632.55</b>	<b>0.00</b>	<b>0.00</b>	<b>0.00</b>	<b>0.00</b>
7900		Provisiones para Contingencias y Otras Erogaciones Especiales.	936,632.55	-936,632.55	0.00	0.00	0.00	0.00
<b>TOTAL DEL GASTO:</b>			<b>41,596,803.76</b>	<b>6,976,246.95</b>	<b>48,573,050.71</b>	<b>44,204,921.11</b>	<b>44,204,921.11</b>	<b>4,368,129.60</b>

  
C.P.C. Nahum Trejo Roblero  
Oficial Mayor

  
C.P. Jorge Antonio Padilla Urbina  
Jefe de Departamento


ESTADO ANALÍTICO DEL EJERCICIO DEL PRESUPUESTO DE EGRESOS CLASIFICACIÓN ECONÓMICA POR TIPO  
DE GASTO

DEL 1 DE ENERO AL 30 DE DICIEMBRE DE 2016

(Pesos)

RPA-2

CONCEPTO	PRESUPUESTO DE EGRESOS					SUBEJERCICIO
	APROBADO	AMPLIACIONES - REDUCCIONES	MODIFICADO	DEVENGADO	PAGADO	
<b>GASTO CORRIENTE</b>	41,596,803.76	6,605,911.12	48,202,714.88	44,014,585.30	44,014,585.30	4,188,129.58
<b>GASTO DE CAPITAL</b>	0.00	370,335.83	370,335.83	190,335.81	190,335.81	180,000.02
<b>AMORTIZACIÓN DE LA DEUDA Y DISMINUCIÓN DE PASIVOS</b>	0.00	0.00	0.00	0.00	0.00	0.00
<b>PENSIONES Y JUBILACIONES</b>	0.00	0.00	0.00	0.00	0.00	0.00
<b>PARTICIPACIONES</b>	0.00	0.00	0.00	0.00	0.00	0.00
<b>TOTAL DEL GASTO:</b>	41,596,803.76	6,976,246.95	48,573,050.71	44,204,921.11	44,204,921.11	4,368,129.60

  
C.P.C. Nahum Trejo Koblero  
Oficial Mayor


  
C.P. Jorge Antonio Padilla Urbina  
Jefe de Departamento


GOBIERNO CONSTITUCIONAL DEL ESTADO DE CHIAPAS  
RAMO O DEPENDENCIA: Tribunal Electoral del Estado de Chiapas  
ESTADO ANALÍTICO DEL EJERCICIO DEL PRESUPUESTO DE EGRESOS EN CLASIFICACIÓN  
ADMINISTRATIVA/ORGANISMO  
DEL 1 DE ENERO AL 30 DE DICIEMBRE DE 2016

(Pesos)

RPA-3

CONCEPTO	PRESUPUESTO DE EGRESOS					SUB EJERCICIO
	APROBADO	AMPLIACIONES - REDUCCIONES	MODIFICADO	DEVENGADO	PAGADO	
<b>TOTAL</b>	41,596,803.76	6,976,246.95	48,573,050.71	44,204,921.11	44,204,921.11	4,368,129.60
<b>ORGANOS AUTONOMOS</b>	41,596,803.76	6,976,246.95	48,573,050.71	44,204,921.11	44,204,921.11	4,368,129.60
Tribunal Electoral del Estado de Chiapas	41,596,803.76	6,976,246.95	48,573,050.71	44,204,921.11	44,204,921.11	4,368,129.60

  
C.P.C. Nahum Trejo Roblero  
Oficial Mayor

  
C.P. Jorge Antonio Padilla Urbina  
Jefe de Departamento

GOBIERNO CONSTITUCIONAL DEL ESTADO DE CHIAPAS  
RAMO O DEPENDENCIA: Tribunal Electoral del Estado de Chiapas  
ESTADO ANALÍTICO DEL EJERCICIO DEL PRESUPUESTO DE EGRESOS EN CLASIFICACIÓN  
ADMINISTRATIVA/PODERES  
DEL 1 DE ENERO AL 30 DE DICIEMBRE DE 2016

(Pesos)

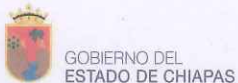
RPA-4

CONCEPTO	PRESUPUESTO DE EGRESOS					SUBEJERCICIO
	APROBADO	AMPLIACIONES - REDUCCIONES	MODIFICADO	DEVENGADO	PAGADO	
<b>TOTAL</b>	41,596,803.76	6,976,246.95	48,573,050.71	44,204,921.11	44,204,921.11	4,368,129.60
<b>PODER EJECUTIVO</b>	0.00	0.00	0.00	0.00	0.00	0.00
<b>PODER LEGISLATIVO</b>	0.00	0.00	0.00	0.00	0.00	0.00
<b>PODER JUDICIAL</b>	0.00	0.00	0.00	0.00	0.00	0.00
<b>ORGANOS AUTONOMOS</b>	41,596,803.76	6,976,246.95	48,573,050.71	44,204,921.11	44,204,921.11	4,368,129.60
Tribunal Electoral del Estado de Chiapas	41,596,803.76	6,976,246.95	48,573,050.71	44,204,921.11	44,204,921.11	4,368,129.60

  
C.P.C. Nahum Trejo Roblero  
Oficial Mayor

  
C.P. Jorge Antonio Padilla Urbina  
Jefe de Departamento





GOBIERNO CONSTITUCIONAL DEL ESTADO DE CHIAPAS  
RAMO O DEPENDENCIA: Tribunal Electoral del Estado de Chiapas



ESTADO ANALÍTICO DEL EJERCICIO DEL PRESUPUESTO DE EGRESOS EN CLASIFICACIÓN ADMINISTRATIVA/ENTIDADES DEL 1 DE ENERO AL 30 DE DICIEMBRE DE 2016

(Pesos)

RPA-5

CONCEPTO	PRESUPUESTO DE EGRESOS					SUBEJERCICIO
	APROBADO	AMPLIACIONES - REDUCCIONES	MODIFICADO	DEVENGADO	PAGADO	
ENTIDADES PARAESTATALES Y FIDEICOMISOS NO EMPRESARIALES Y NO FINANCIEROS	NO APLICA					
INSTITUCIONES PÚBLICAS DE SEGURIDAD SOCIAL	NO APLICA					
ENTIDADES PARAESTATALES EMPRESARIALES NO FINANCIERAS CON PARTICIPACION ESTATAL MAYORITARIA	NO APLICA					

  
C.P.C. Nahum Trejo Roblero  
Oficial Mayor

  
C.P. Jorge Antonio Padilla Urbina  
Jefe de Departamento

ESTADO ANALÍTICO DEL EJERCICIO DEL PRESUPUESTO DE EGRESOS CLASIFICACIÓN FUNCIONAL (FINALIDAD Y FUNCIÓN)  
DEL 1 DE ENERO AL 30 DE DICIEMBRE DE 2016

(Pesos)

RPA-6

FI	FU	CONCEPTO	EGRESOS					SUB EJERCICIO
			APROBADO	AMPLIACIONES - REDUCCIONES	MODIFICADO	DEVENGADO	PAGADO	
1	Gobierno		41,596,803.76	6,976,246.95	48,573,050.71	44,204,921.11	44,204,921.11	4,368,129.60
	1.2	Justicia	41,596,803.76	6,976,246.95	48,573,050.71	44,204,921.11	44,204,921.11	4,368,129.60
<b>TOTAL DEL GASTO:</b>			<b>41,596,803.76</b>	<b>6,976,246.95</b>	<b>48,573,050.71</b>	<b>44,204,921.11</b>	<b>44,204,921.11</b>	<b>4,368,129.60</b>

  
C.P.C. Nahum Trejo Koblero  
Oficial Mayor

  
C.P. Jorge Antonio Padilla Urbina  
Jefe de Departamento



**GOBIERNO DEL ESTADO DE CHIAPAS**  
**RAMO O DEPENDENCIA: Tribunal Electoral del Estado de Chiapas**  
**GASTO POR CATEGORÍA PROGRAMÁTICA**  
**DEL 1 DE ENERO AL 30 DE DICIEMBRE DE 2016**  
**(Pesos)**



RPA-7

CONCEPTO	PRESUPUESTO DE EGRESOS					SUBEJERCICIO
	APROBADO	AMPLIACIONES - REDUCCIONES	MODIFICADO	DEVENGADO	PAGADO	
<b>Programas</b>	0.00	0.00	0.00	0.00	0.00	0.00
<b>Subsidios: Sector Social y Privado o Entidades Federativas y Municipios</b>	0.00	0.00	0.00	0.00	0.00	0.00
Otros Subsidios	0.00	0.00	0.00	0.00	0.00	0.00
Sujetos a Reglas de Operación	0.00	0.00	0.00	0.00	0.00	0.00
<b>Desempeño de las Funciones</b>	0.00	0.00	0.00	0.00	0.00	0.00
Específicos	0.00	0.00	0.00	0.00	0.00	0.00
Funciones de las Fuerzas Armadas (Únicamente Gobierno Federal)	0.00	0.00	0.00	0.00	0.00	0.00
Planeación, seguimiento y evaluación de políticas públicas	0.00	0.00	0.00	0.00	0.00	0.00
Prestación de Servicios Públicos	0.00	0.00	0.00	0.00	0.00	0.00
Promoción y fomento	0.00	0.00	0.00	0.00	0.00	0.00
Provisión de Bienes Públicos	0.00	0.00	0.00	0.00	0.00	0.00
Proyectos de inversión	0.00	0.00	0.00	0.00	0.00	0.00
Regulación y supervisión	0.00	0.00	0.00	0.00	0.00	0.00
<b>Administrativos y de Apoyo</b>	0.00	0.00	0.00	0.00	0.00	0.00
Apoyo a la función pública y al mejoramiento de la gestión	0.00	0.00	0.00	0.00	0.00	0.00
Apoyo al proceso presupuestario y para mejorar la eficiencia institucional	0.00	0.00	0.00	0.00	0.00	0.00
Operaciones ajenas	0.00	0.00	0.00	0.00	0.00	0.00
<b>Compromisos</b>	0.00	0.00	0.00	0.00	0.00	0.00
Desastres Naturales	0.00	0.00	0.00	0.00	0.00	0.00
Obligaciones de cumplimiento de resolución jurisdiccional	0.00	0.00	0.00	0.00	0.00	0.00
<b>Obligaciones</b>	0.00	0.00	0.00	0.00	0.00	0.00
Aportaciones a fondos de estabilización	0.00	0.00	0.00	0.00	0.00	0.00
Aportaciones a fondos de inversión y reestructura de pensiones	0.00	0.00	0.00	0.00	0.00	0.00
Aportaciones a la seguridad social	0.00	0.00	0.00	0.00	0.00	0.00
Pensiones y jubilaciones	0.00	0.00	0.00	0.00	0.00	0.00
<b>Programas de Gasto Federalizado (Gobierno Federal)</b>	0.00	0.00	0.00	0.00	0.00	0.00
Gasto Federalizado	0.00	0.00	0.00	0.00	0.00	0.00
<b>Participaciones a entidades federativas y municipios</b>	0.00	0.00	0.00	0.00	0.00	0.00
<b>Costo financiero, deuda o apoyos a deudores y ahorradores de la banca</b>	0.00	0.00	0.00	0.00	0.00	0.00
<b>Adeudos de ejercicios fiscales anteriores</b>	0.00	0.00	0.00	0.00	0.00	0.00
<b>TOTAL DEL GASTO:</b>	0.00	0.00	0.00	0.00	0.00	0.00

~~C.P.C. Nahum Trejo Roblero~~  
~~Oficial Mayor~~

~~C.P. Jorge Antonio Padilla Urbina~~  
~~Jefe de Departamento~~


ESTADO ANALÍTICO DEL EJERCICIO DEL PRESUPUESTO DE EGRESOS CLASIFICACIÓN POR UNIDAD  
RESPONSABLE

DEL 1 DE ENERO AL 30 DE DICIEMBRE DE 2016

(Pesos)

RPA-8

UR	CONCEPTO	EGRESOS					SUBEJERCICIO
		APROBADO	AMPLIACIONES - REDUCCIONES	MODIFICADO	DEVENGADO	PAGADO	
01	Secretaría General de Acuerdos	18,101,968.07	5,159,440.18	23,261,408.25	22,468,474.90	22,468,474.90	792,933.35
02	Oficialía Mayor	21,765,687.45	1,335,930.28	23,101,617.73	19,866,395.05	19,866,395.05	3,235,222.68
03	Contraloría	1,729,148.24	480,876.49	2,210,024.73	1,870,051.16	1,870,051.16	339,973.57
<b>TOTAL DEL GASTO:</b>		<b>41,596,803.76</b>	<b>6,976,246.95</b>	<b>48,573,050.71</b>	<b>44,204,921.11</b>	<b>44,204,921.11</b>	<b>4,368,129.60</b>

  
C.P. Nahum Trejo Koblero  
Oficial Mayor

  
C.P. Jorge Antonio Padilla Urbina  
Jefe de Departamento



ESTADO ANALÍTICO DEL EJERCICIO DEL PRESUPUESTO DE EGRESOS CLASIFICACIÓN POR DISTRIBUCIÓN  
GEOGRÁFICA  
DEL 1 DE ENERO AL 30 DE DICIEMBRE DE 2016

(Pesos)

RPA-9

CLAVE	No.	CONCEPTO	PRESUPUESTO DE EGRESOS					SUB EJERCICIO
			APROBADO	AMPLIACIONES - REDUCCIONES	MODIFICADO	DEVENGADO	PAGADO	
000	000	Cobertura Estatal	41,596,803.76	6,976,246.95	48,573,050.71	44,204,921.11	44,204,921.11	4,368,129.60
<b>TOTAL DEL GASTO:</b>			<b>41,596,803.76</b>	<b>6,976,246.95</b>	<b>48,573,050.71</b>	<b>44,204,921.11</b>	<b>44,204,921.11</b>	<b>4,368,129.60</b>

C.P.C. Nahum Trejo Roblero  
Oficial Mayor

C.P. Jorge Antonio Padilla Urbina  
Jefe de Departamento

**ENTIDAD FEDERATIVA: CHIAPAS**  
**FORMATO DEL EJERCICIO Y DESTINO DE GASTO FEDERALIZADO Y REINTEGROS**  
 AL PERIODO: Del 1 de Enero al 31 de Diciembre del 2016

21114070 TRIBUNAL ELECTORAL DEL ESTADO DE CHIAPAS

PROGRAMA O FONDO	DESTINO DE LOS RECURSOS	DEVENGADO	PAGADO	REINTEGRO
5821 01 FONE Servicios Personales (Ramo 33 - I013)	<h1>NO APLICA</h1>			
5822 01 FASSA (Ramo 33 - I002)				
5823 01 FAIS Entidades (FISE Ramo 33 - I003) S074)				
5823 05 FAIS Municipal (FISM Ramo 33 - I004)				
5824 01 FORTAMUN (Ramo 33 - I005)				
5825 01 FAM Asistencia Social (Ramo 33 - I006)				
5826 01 FAETA Educación Tecnológica (Ramo 33 - I009)				
5827 01 FASP (Ramo 33 - I0011)				
5828 18 Programa 3x1 para Migrantes (Ramo 20 - S061)				
5831 01 PEMEX				
5832 01 Convenios de Descentralización				
5833 05 Reconstrucción y Conservación de Carreteras (Ramo 9 - K032)				
5834 02 Protección Contra Riesgos Sanitarios (Ramo 12 - G004)				
5931 01 Fideicomiso para la Infraestructura en los Estados				
5932 01 Programa de Infraestructura Indígena (PROII) (Ramo 6 - S265)				
5933 01 Proyectos de Desarrollo Regional (Ramo 23 - U128)				
5934 01 Fondo Regional (Ramo 23 - U019)				
5935 01 Fondo de Inversiones para las Entidades Federativas				
5936 01 Fondo de Inversiones para el Combate a la Pobreza				
<b>TOTAL</b>				

JEFE DEL DEPARTAMENTO DE RECURSOS FINANCIEROS

C.P. JORGE ANTONIO PADILLA URBINA

OFICIAL MAYOR

C.P.C. NAHUM TREJO ROBLERO

---

**INFORMACIÓN LEY DE DISCIPLINA  
FINANCIERA - LDF**

---





NOMBRE DEL ENTE PÚBLICO: SECRETARÍA DE HACIENDA  
 ESTADO ANALÍTICO DEL EJERCICIO DEL PRESUPUESTO DE EGRESOS DETALLADO - LDF  
 CLASIFICACIÓN POR OBJETO DEL GASTO (Capítulo y Concepto)  
 Del 1 de ENERO AL 31 DE DICIEMBRE DEL 2016  
 (Pesos)

21114070 TRIBUNAL ELECTORAL DEL ESTADO DE CHIAPAS

CONCEPTO	EGRESOS					SUB EJERCICIO
	APROBADO	AMPLIACIONES/ REDUCCIONES	MODIFICADO	DEVENGADO	PAGADO	
<b>B Materiales y Suministros</b>	0.00	0.00	0.00	0.00	0.00	0.00
b1) Materiales de Administración, Emisión de Documentos y Artículos Oficiales	0.00	0.00	0.00	0.00	0.00	0.00
b2) Alimentos y Utensilios	0.00	0.00	0.00	0.00	0.00	0.00
b3) Materias Primas y Materiales de Producción y Comercialización	0.00	0.00	0.00	0.00	0.00	0.00
b4) Materiales y Artículos de Construcción y de Reparación	0.00	0.00	0.00	0.00	0.00	0.00
b5) Productos Químicos, Farmacéuticos y de Laboratorio	0.00	0.00	0.00	0.00	0.00	0.00
b6) Combustibles, Lubricantes y Aditivos	0.00	0.00	0.00	0.00	0.00	0.00
b7) Vestuario, Blancos, Prendas de Protección y Artículos Deportivos	0.00	0.00	0.00	0.00	0.00	0.00
b8) Materiales y Suministros para Seguridad	0.00	0.00	0.00	0.00	0.00	0.00
b9) Herramientas, Refacciones y Accesorios Menores	0.00	0.00	0.00	0.00	0.00	0.00
<b>C Servicios Generales</b>	0.00	0.00	0.00	0.00	0.00	0.00
c1) Servicios Básicos	0.00	0.00	0.00	0.00	0.00	0.00
c2) Servicios de Arrendamiento	0.00	0.00	0.00	0.00	0.00	0.00
c3) Servicios Profesionales, Científicos, Técnicos y Otros Servicios	0.00	0.00	0.00	0.00	0.00	0.00
c4) Servicios Financieros, Bancarios y Comerciales	0.00	0.00	0.00	0.00	0.00	0.00
c5) Servicios de Instalación, Reparación, Mantenimiento y Conservación	0.00	0.00	0.00	0.00	0.00	0.00
c6) Servicios de Comunicación Social y Publicidad	0.00	0.00	0.00	0.00	0.00	0.00
c7) Servicios de Traslado y Viáticos	0.00	0.00	0.00	0.00	0.00	0.00
c8) Servicios Oficiales	0.00	0.00	0.00	0.00	0.00	0.00
c9) Otros Servicios Generales	0.00	0.00	0.00	0.00	0.00	0.00
<b>D Transferencias, Asignaciones, Subsidios y Otras Ayudas</b>	0.00	0.00	0.00	0.00	0.00	0.00
d1) Transferencias Internas y Asignaciones al Sector Público	0.00	0.00	0.00	0.00	0.00	0.00
d2) Transferencias al Resto del Sector Público	0.00	0.00	0.00	0.00	0.00	0.00
d3) Subsidios y Subvenciones	0.00	0.00	0.00	0.00	0.00	0.00
d4) Ayudas Sociales	0.00	0.00	0.00	0.00	0.00	0.00
d5) Pensiones y Jubilaciones	0.00	0.00	0.00	0.00	0.00	0.00
d6) Transferencias a Fideicomisos, Mandatos y Otros Análogos	0.00	0.00	0.00	0.00	0.00	0.00
d7) Transferencias a la Seguridad Social	0.00	0.00	0.00	0.00	0.00	0.00
d8) Donativos	0.00	0.00	0.00	0.00	0.00	0.00
d9) Transferencias al Exterior	0.00	0.00	0.00	0.00	0.00	0.00
<b>E Bienes Muebles, Inmuebles e Intangibles</b>	0.00	0.00	0.00	0.00	0.00	0.00
e1) Mobiliario y ERuipo de Administración	0.00	0.00	0.00	0.00	0.00	0.00
e2) Mobiliario y ERuipo Educativo y Recreativo	0.00	0.00	0.00	0.00	0.00	0.00
e3) ERuipo e Instrumental Médico y de Laboratorio	0.00	0.00	0.00	0.00	0.00	0.00
e4) Vehículos y ERuipo de Transporte	0.00	0.00	0.00	0.00	0.00	0.00
e5) ERuipo de Defensa y Seguridad	0.00	0.00	0.00	0.00	0.00	0.00
e6) MaRuinarias, Otros ERuipos y Herramientas	0.00	0.00	0.00	0.00	0.00	0.00
e7) Activos Biológicos	0.00	0.00	0.00	0.00	0.00	0.00
e8) Bienes Inmuebles	0.00	0.00	0.00	0.00	0.00	0.00
e9) Activos Intangibles	0.00	0.00	0.00	0.00	0.00	0.00
<b>F Inversión Pública</b>	0.00	0.00	0.00	0.00	0.00	0.00
f1) Obra Pública en Bienes de Dominio Público	0.00	0.00	0.00	0.00	0.00	0.00
f2) Obra Pública en Bienes Propios	0.00	0.00	0.00	0.00	0.00	0.00
f3) Proyectos Productivos y Acciones de Fomento	0.00	0.00	0.00	0.00	0.00	0.00
<b>G Inversiones Financieras y Otras Provisiones</b>	0.00	0.00	0.00	0.00	0.00	0.00
g1) Inversiones para el Fomento de Actividades Productivas	0.00	0.00	0.00	0.00	0.00	0.00
g2) Acciones y Participaciones de Capital	0.00	0.00	0.00	0.00	0.00	0.00
g3) Compra de Títulos y Valores	0.00	0.00	0.00	0.00	0.00	0.00
g4) Concesión de Préstamos	0.00	0.00	0.00	0.00	0.00	0.00
g5) Inversiones en Fideicomisos, Mandatos y Otros Análogos	0.00	0.00	0.00	0.00	0.00	0.00
Fideicomiso de Desastres Naturales (informativo)	0.00	0.00	0.00	0.00	0.00	0.00
g6) Otras Inversiones Financieras	0.00	0.00	0.00	0.00	0.00	0.00
g7) Provisiones para Contingencias y Otras Erogaciones Especiales	0.00	0.00	0.00	0.00	0.00	0.00
<b>H Participaciones y Aportaciones</b>	0.00	0.00	0.00	0.00	0.00	0.00
h1) Participaciones	0.00	0.00	0.00	0.00	0.00	0.00
h2) Aportaciones	0.00	0.00	0.00	0.00	0.00	0.00
h3) Convenios	0.00	0.00	0.00	0.00	0.00	0.00
<b>I Deuda Pública</b>	0.00	0.00	0.00	0.00	0.00	0.00
i1) Amortización de la Deuda Pública	0.00	0.00	0.00	0.00	0.00	0.00
i2) Intereses de la Deuda Pública	0.00	0.00	0.00	0.00	0.00	0.00
i3) Comisiones de la Deuda Pública	0.00	0.00	0.00	0.00	0.00	0.00
i4) Gastos de la Deuda Pública	0.00	0.00	0.00	0.00	0.00	0.00
i5) Costo por Coberturas	0.00	0.00	0.00	0.00	0.00	0.00
i6) Apoyos Financieros	0.00	0.00	0.00	0.00	0.00	0.00
i7) Adeudos de Ejercicios Fiscales Anteriores (ADEFAS)	0.00	0.00	0.00	0.00	0.00	0.00
<b>III Total de Egresos</b>	<b>41,698,803.76</b>	<b>6,976,246.95</b>	<b>48,573,050.71</b>	<b>44,204,921.11</b>	<b>44,204,921.11</b>	<b>4,368,129.60</b>

NOTA: Apegarse a lo establecido en el Anexo 2 "Instructivo de llenado de los formatos" de los CRITERIOS para la Elaboración y Presentación Homogénea de la Información Financiera y de los formatos a Rue hace referencia la Ley de Disciplina Financiera de las Entidades Federativas y los Municipios.

En aRuélos casos donde no se cuente con la información dejarla en ceros

En caso de Rue la información solicitada no sea de su competencia agregar una nota indicando Rue NO APLICA.

JEFE DEL DEPARTAMENTO DE RECURSOS FINANCIEROS

JORGE ANTONIO PADILLA URBINA

OFICIAL MAYOR

C.P.C. NAHUM TREJO ROBLERO

NOMBRE DEL ENTE PUBLICO: SECRETARIA DE HACIENDA  
ESTADO ANALITICO DEL EJERCICIO DEL PRESUPUESTO DE EGRESOS DETALLADO - LDF  
CLASIFICACION ADMINISTRATIVA  
Del 1 de ENERO AL 31 DE DICIEMBRE DEL 2016  
(Pesos)

21114070 TRIBUNAL ELECTORAL DEL ESTADO DE CHIAPAS

CONCEPTO	EGRESOS					SUBEJERCICIO
	APROBADO	AMPLIACIONES/ REDUCCIONES	MODIFICADO	DEVENGADO	PAGADO	
<b>I Gasto No Etiquetado</b>	<b>41,596,803.76</b>	<b>6,976,246.95</b>	<b>48,573,050.71</b>	<b>44,204,921.11</b>	<b>44,204,921.11</b>	<b>4,368,129.60</b>
<b>A Poder Ejecutivo</b>	<b>0.00</b>	<b>0.00</b>	<b>0.00</b>	<b>0.00</b>	<b>0.00</b>	<b>0.00</b>
Oficina de la Gubernatura del Estado			0.00			0.00
Parque Agroindustrial para el Desarrollo Regional del Sureste Chiapas			0.00			0.00
Secretaría General de Gobierno			0.00			0.00
Coordinación de Fomento Agroalimentario Sustentable			0.00			0.00
Secretaría de Hacienda			0.00			0.00
Banchiapas			0.00			0.00
Secretaría de Desarrollo			0.00			0.00
Secretaría para el Desarrollo Sustentable de los Pueblos Indígenas			0.00			0.00
Instituto de Protección Social y Beneficencia Pública del Estado de Chiapas			0.00			0.00
Secretaría de Educación			0.00			0.00
<i>Educación Estatal</i>			0.00			0.00
<i>Educación Federalizada</i>			0.00			0.00
Secretaría del Campo			0.00			0.00
Secretaría de Pesca y Acuicultura			0.00			0.00
Secretaría de Seguridad y Protección Ciudadana			0.00			0.00
Instituto de Formación Policial			0.00			0.00
Secretaría de Transportes			0.00			0.00
Secretaría de la Función Pública			0.00			0.00
Instituto de Profesionalización del Servidor Público			0.00			0.00
Secretaría de Obra Pública y Comunicaciones			0.00			0.00
Secretaría de Turismo			0.00			0.00
Secretaría de Economía			0.00			0.00
Comisión Estatal de Mejora Regulatoria			0.00			0.00
Coordinación Ejecutiva del Fondo de Fomento Económico Chiapas Solidario (FOFOE)			0.00			0.00
Organismos Subsidados			0.00			0.00
Ayudas a la Ciudadanía			0.00			0.00
Secretaría del Trabajo			0.00			0.00
Junta Local de Conciliación y Arbitraje del Estado de Chiapas			0.00			0.00
Secretaría de Medio Ambiente e Historia Natural			0.00			0.00
Coordinación Estatal para el Mejoramiento del Zoológico Miguel Álvarez del Toro			0.00			0.00
Procuraduría Ambiental en el Estado de Chiapas			0.00			0.00
Secretaría para el Desarrollo de la Frontera Sur y Enlace para la Cooperación Internacional			0.00			0.00
Instituto de la Consejería Jurídica y de Asistencia Legal			0.00			0.00
Instituto de Población y Ciudades Rurales			0.00			0.00
Secretaría para el Desarrollo y Empoderamiento de las Mujeres			0.00			0.00
Secretaría de Planeación, Gestión Pública y Programa de Gobierno			0.00			0.00
Secretaría de la Juventud, Recreación y Deporte			0.00			0.00
Secretaría de Protección Civil			0.00			0.00
Deuda Pública			0.00			0.00
Desarrollo Social			0.00			0.00
Provisiones Salariales y Económicas			0.00			0.00
Obligaciones			0.00			0.00
<b>B Poder Legislativo</b>	<b>0.00</b>	<b>0.00</b>	<b>0.00</b>	<b>0.00</b>	<b>0.00</b>	<b>0.00</b>
Congreso del Estado			0.00			0.00
Órgano de Fiscalización Superior del Congreso del Estado			0.00			0.00
<b>C Poder Judicial</b>	<b>0.00</b>	<b>0.00</b>	<b>0.00</b>	<b>0.00</b>	<b>0.00</b>	<b>0.00</b>
Consejo de la Judicatura			0.00			0.00
Tribunal del Trabajo Burocrático			0.00			0.00
Tribunal Constitucional			0.00			0.00
<b>D Órganos Autónomos</b>	<b>41,596,803.76</b>	<b>6,976,246.95</b>	<b>48,573,050.71</b>	<b>44,204,921.11</b>	<b>44,204,921.11</b>	<b>4,368,129.60</b>
Instituto de Elecciones y Participación Ciudadana			0.00			0.00
Comisión Estatal de los Derechos Humanos			0.00			0.00
Procuraduría General de Justicia del Estado			0.00			0.00
Tribunal Electoral del Estado de Chiapas	41,596,803.76	6,976,246.95	48,573,050.71	44,204,921.11	44,204,921.11	4,368,129.60
Instituto de Acceso a la Información Pública del Estado de Chiapas			0.00			0.00
<b>E Entidades Paraestatales y Fideicomisos No Empresariales y No Financieros</b>	<b>0.00</b>	<b>0.00</b>	<b>0.00</b>	<b>0.00</b>	<b>0.00</b>	<b>0.00</b>
Sistema para el Desarrollo Integral de la Familia del Estado de Chiapas, DIF-Chiapas			0.00			0.00
Secretariado Ejecutivo del Sistema Estatal de Seguridad Pública			0.00			0.00
Centro Estatal de Prevención Social de la Violencia y Participación Ciudadana			0.00			0.00
Centro Estatal de Control de Confianza Certificado del Estado de Chiapas			0.00			0.00
Consejo Estatal para las Culturas y las Artes de Chiapas			0.00			0.00
Instituto de Salud			0.00			0.00
Instituto Chiapaneco de Educación para Jóvenes y Adultos			0.00			0.00
CONALEP- Chiapas			0.00			0.00
Consejo de Ciencia y Tecnología del Estado de Chiapas			0.00			0.00
Instituto de la Infraestructura Física Educativa del Estado de Chiapas			0.00			0.00
Promotora de Vivienda Chiapas			0.00			0.00
Instituto Estatal del Agua			0.00			0.00
Instituto Casa de las Artesanías de Chiapas			0.00			0.00
Instituto de Desarrollo de Energías del Estado de Chiapas			0.00			0.00
Instituto para la Gestión Integral de Riesgos de Desastres del Estado de Chiapas			0.00			0.00
Coordinación Ejecutiva del Fondo de Fomento Agropecuario del Estado de Chiapas (FOFAE)			0.00			0.00
Instituto del Café de Chiapas			0.00			0.00
Consejo de Investigación y Evaluación de la Política Social del Estado (CIEPSE)			0.00			0.00
Régimen Estatal de Protección Social en Salud			0.00			0.00
Instituto de Comunicación Social del Estado de Chiapas			0.00			0.00
Instituto Amanecer			0.00			0.00
Instituto para el Desarrollo del Turismo Aéreo en el Estado			0.00			0.00
Oficina de Convenciones y Visitantes de Palenque, Chiapas y Zonas Turísticas Aledañas			0.00			0.00
Instituto de Bienestar Social			0.00			0.00
Centro Estatal de Trasplantes del Estado de Chiapas			0.00			0.00
Comisión de Caminos e Infraestructura Hidráulica			0.00			0.00
Oficialía Mayor del Estado de Chiapas			0.00			0.00
Universidad Autónoma de Chiapas			0.00			0.00

NOMBRE DEL ENTE PÚBLICO: SECRETARÍA DE HACIENDA  
 ESTADO ANALÍTICO DEL EJERCICIO DEL PRESUPUESTO DE EGRESOS DETALLADO - LDF  
 CLASIFICACIÓN ADMINISTRATIVA  
 Del 1 de ENERO AL 31 DE DICIEMBRE DEL 2016  
 (Pesos)

21114070 TRIBUNAL ELECTORAL DEL ESTADO DE CHIAPAS

CONCEPTO	EGRESOS					SUBEJERCICIO
	APROBADO	AMPLIACIONES/ REDUCCIONES	MODIFICADO	DEVENGADO	PAGADO	
Universidad de Ciencias y Artes de Chiapas			0.00			0.00
Universidad Tecnológica de la Selva			0.00			0.00
Universidad Politécnica de Chiapas			0.00			0.00
Universidad Intercultural de Chiapas			0.00			0.00
Colegio de Estudios Científicos y Tecnológicos del Estado de Chiapas			0.00			0.00
Colegio de Bachilleres de Chiapas			0.00			0.00
Instituto Tecnológico Superior de Cintalapa			0.00			0.00
Universidad Politécnica de Tapachula			0.00			0.00
Instituto de Capacitación y Vinculación Tecnológica del Estado de Chiapas			0.00			0.00
Centro Regional de Formación Docente e Investigación Educativa			0.00			0.00
<b>F Entidades Paraestatales Empresariales No Financieras con Participación Estatal Mayoritaria</b>	<b>0.00</b>	<b>0.00</b>	<b>0.00</b>	<b>0.00</b>	<b>0.00</b>	<b>0.00</b>
Sistema Chiapaneco de Radio, Televisión y Cinematografía			0.00			0.00
Oficina de Convenciones y Visitantes			0.00			0.00
<b>G Gobierno Municipal</b>	<b>0.00</b>	<b>0.00</b>	<b>0.00</b>	<b>0.00</b>	<b>0.00</b>	<b>0.00</b>
Municipios			0.00			0.00
<b>II Gasto Etiquetado</b>	<b>0.00</b>	<b>0.00</b>	<b>0.00</b>	<b>0.00</b>	<b>0.00</b>	<b>0.00</b>
<b>A Poder Ejecutivo</b>	<b>0.00</b>	<b>0.00</b>	<b>0.00</b>	<b>0.00</b>	<b>0.00</b>	<b>0.00</b>
Oficina de la Gobernatura del Estado			0.00			0.00
Parque Agroindustrial para el Desarrollo Regional del Sureste Chiapas			0.00			0.00
Secretaría General de Gobierno			0.00			0.00
Coordinación de Fomento Agroalimentario Sustentable			0.00			0.00
Secretaría de Hacienda			0.00			0.00
Banchiapas			0.00			0.00
Secretaría de Desarrollo Social			0.00			0.00
Secretaría para el Desarrollo Sustentable de los Pueblos Indígenas			0.00			0.00
Instituto de Protección Social y Beneficencia Pública del Estado de Chiapas			0.00			0.00
Secretaría de Educación			0.00			0.00
Educación Estatal			0.00			0.00
Educación Federalizada			0.00			0.00
Secretaría del Campo			0.00			0.00
Secretaría de Pesca y Acuicultura			0.00			0.00
Secretaría de Seguridad y Protección Ciudadana			0.00			0.00
Instituto de Formación Policial			0.00			0.00
Secretaría de Transportes			0.00			0.00
Secretaría de la Función Pública			0.00			0.00
Instituto de Profesionalización del Servidor Público			0.00			0.00
Secretaría de Obra Pública y Comunicaciones			0.00			0.00
Secretaría de Turismo			0.00			0.00
Secretaría de Economía			0.00			0.00
Comisión Estatal de Mejora Regulatoria			0.00			0.00
Coordinación Ejecutiva del Fondo de Fomento Económico Chiapas Solidario (FOFOE)			0.00			0.00
Secretaría del Trabajo			0.00			0.00
Junta Local de Conciliación y Arbitraje del Estado de Chiapas			0.00			0.00
Secretaría de Medio Ambiente e Historia Natural			0.00			0.00
Coordinación Estatal para el Mejoramiento del Zoológico Miguel Álvarez del Toro			0.00			0.00
Procuraduría Ambiental en el Estado de Chiapas			0.00			0.00
Secretaría para el Desarrollo de la Frontera Sur y Enlace para la Cooperación Internacional			0.00			0.00
Instituto de la Consejería Jurídica y de Asistencia Legal			0.00			0.00
Instituto de Población y Ciudades Rurales			0.00			0.00
Secretaría para el Desarrollo y Empoderamiento de las Mujeres			0.00			0.00
Secretaría de Planeación, Gestión Pública y Programa de Gobierno			0.00			0.00
Secretaría de la Juventud, Recreación y Deporte			0.00			0.00
Secretaría de Protección Civil			0.00			0.00
Organismos Subsidiados			0.00			0.00
Ayudas a la Ciudadanía			0.00			0.00
Deuda Pública			0.00			0.00
Desarrollo Social			0.00			0.00
Provisiones Salariales y Económicas			0.00			0.00
Obligaciones			0.00			0.00
<b>B Poder Legislativo</b>	<b>0.00</b>	<b>0.00</b>	<b>0.00</b>	<b>0.00</b>	<b>0.00</b>	<b>0.00</b>
Congreso del Estado			0.00			0.00
Órgano de Fiscalización Superior del Congreso del Estado			0.00			0.00
<b>C Poder Judicial</b>	<b>0.00</b>	<b>0.00</b>	<b>0.00</b>	<b>0.00</b>	<b>0.00</b>	<b>0.00</b>
Consejo de la Judicatura			0.00			0.00
Tribunal del Trabajo Burocrático			0.00			0.00
Tribunal Constitucional			0.00			0.00
<b>D Órganos Autónomos</b>	<b>0.00</b>	<b>0.00</b>	<b>0.00</b>	<b>0.00</b>	<b>0.00</b>	<b>0.00</b>
Instituto de Elecciones y Participación Ciudadana			0.00			0.00
Comisión Estatal de los Derechos Humanos			0.00			0.00
Procuraduría General de Justicia del Estado			0.00			0.00
Tribunal Electoral del Estado de Chiapas			0.00			0.00
Instituto de Acceso a la Información Pública del Estado de Chiapas			0.00			0.00
<b>E Entidades Paraestatales y Fideicomisos No Empresariales y No Financieros</b>	<b>0.00</b>	<b>0.00</b>	<b>0.00</b>	<b>0.00</b>	<b>0.00</b>	<b>0.00</b>
Sistema para el Desarrollo Integral de la Familia del Estado de Chiapas, DIF-Chiapas			0.00			0.00
Secretariado Ejecutivo del Sistema Estatal de Seguridad Pública			0.00			0.00
Centro Estatal de Prevención Social de la Violencia y Participación Ciudadana			0.00			0.00
Centro Estatal de Control de Confianza Certificado del Estado de Chiapas			0.00			0.00
Consejo Estatal para las Culturas y las Artes de Chiapas			0.00			0.00
Instituto de Salud			0.00			0.00
Instituto Chiapaneco de Educación para Jóvenes y Adultos			0.00			0.00
CONALEP- Chiapas			0.00			0.00
Consejo de Ciencia y Tecnología del Estado de Chiapas			0.00			0.00
Instituto de la Infraestructura Física Educativa del Estado de Chiapas			0.00			0.00
Promotora de Vivienda Chiapas			0.00			0.00
Instituto Estatal del Agua			0.00			0.00
Instituto Casa de las Artesanías de Chiapas			0.00			0.00
Instituto de Desarrollo de Energías del Estado de Chiapas			0.00			0.00
Instituto para la Gestión Integral de Riesgos de Desastres del Estado de Chiapas			0.00			0.00

NOMBRE DEL ENTE PÚBLICO: SECRETARÍA DE HACIENDA  
 ESTADO ANALÍTICO DEL EJERCICIO DEL PRESUPUESTO DE EGRESOS DETALLADO - LDF  
 CLASIFICACIÓN ADMINISTRATIVA  
 Del 1 de ENERO AL 31 DE DICIEMBRE DEL 2016  
 (Pesos)

21114070 TRIBUNAL ELECTORAL DEL ESTADO DE CHIAPAS

CONCEPTO	EGRESOS					SUB EJERCICIO
	APROBADO	AMPLIACIONES/ REDUCCIONES	MODIFICADO	DEVENGADO	PAGADO	
Coordinación General de Servicios Estratégicos de Seguridad			0.00			0.00
Coordinación Ejecutiva del Fondo de Fomento Agropecuario del Estado de Chiapas (FOFAE)			0.00			0.00
Instituto del Café de Chiapas			0.00			0.00
Consejo de Investigación y Evaluación de la Política Social del Estado (CIEPSE)			0.00			0.00
Régimen Estatal de Protección Social en Salud			0.00			0.00
Instituto de Comunicación Social del Estado de Chiapas (Organismo Auxiliar)			0.00			0.00
Instituto Amanecer (Organismo Auxiliar)			0.00			0.00
Instituto para el Desarrollo del Turismo Aéreo en el Estado (Organismo Auxiliar)			0.00			0.00
Oficina de Convenciones y Visitantes de Palenque, Chiapas y Zonas Turísticas			0.00			0.00
Instituto de Bienestar Social			0.00			0.00
Centro Estatal de Trasplantes del Estado de Chiapas			0.00			0.00
Comisión de Caminos e Infraestructura Hidráulica			0.00			0.00
Oficialía Mayor del Estado de Chiapas			0.00			0.00
Universidad Autónoma de Chiapas			0.00			0.00
Universidad de Ciencias y Artes de Chiapas			0.00			0.00
Universidad Tecnológica de la Selva			0.00			0.00
Universidad Politécnica de Chiapas			0.00			0.00
Universidad Intercultural de Chiapas			0.00			0.00
Colegio de Estudios Científicos y Tecnológicos del Estado de Chiapas			0.00			0.00
Colegio de Bachilleres de Chiapas			0.00			0.00
Instituto Tecnológico Superior de Cintalapa			0.00			0.00
Universidad Politécnica de Tapachula			0.00			0.00
Instituto de Capacitación y Vinculación Tecnológica del Estado de Chiapas			0.00			0.00
Centro Regional de Formación Docente e Investigación Educativa			0.00			0.00
<b>F Entidades Paraestatales Empresariales No Financieras con Participación Estatal Mayoritaria</b>	0.00	0.00	0.00	0.00	0.00	0.00
Sistema Chiapaneco de Radio, Televisión y Cinematografía			0.00			0.00
Oficina de Convenciones y Visitantes			0.00			0.00
<b>G Gobierno Municipal</b>	0.00	0.00	0.00	0.00	0.00	0.00
Municipios			0.00			0.00
<b>III Total de Egresos</b>	<b>41,596,803.76</b>	<b>6,976,246.95</b>	<b>48,573,050.71</b>	<b>44,204,921.11</b>	<b>44,204,921.11</b>	<b>4,368,129.60</b>

NOTA: Apegarse a lo establecido en el Anexo 2 "Instructivo de llenado de los formatos" de los CRITERIOS para la elaboración y presentación homogénea de la información financiera y de los formatos a que hace referencia la Ley de Disciplina Financiera de las Entidades Federativas y los Municipios.

En aquéllos casos donde no se cuente con la información dejarla en ceros.

En caso de que la información solicitada no sea de su competencia agregar una nota indicando que NO APLICA.



JEFE DEL DEPARTAMENTO DE RECURSOS FINANCIEROS

C.P. JORGE ANTONIO PADILLA URBINA



OFICIAL MAYOR

C.P.C. NAHUM TREJO ROBLERO

NOMBRE DEL ENTE PÚBLICO: SECRETARÍA DE HACIENDA  
ESTADO ANALÍTICO DEL EJERCICIO DEL PRESUPUESTO DE EGRESOS DETALLADO - LDF  
CLASIFICACIÓN FUNCIONAL (FINALIDAD Y FUNCIÓN)  
Del 1 de ENERO AL 31 DE DICIEMBRE DEL 2016  
(Pesos)

21114070 TRIBUNAL ELECTORAL DEL ESTADO DE CHIAPAS

CONCEPTO	EGRESOS					SUBEJERCICIO
	APROBADO	AMPLIACIONES/ REDUCCIONES	MODIFICADO	DEVENGADO	PAGADO	
<b>I. Gasto No Etiquetado</b>	<b>41,596,803.76</b>	<b>6,976,246.95</b>	<b>48,573,050.71</b>	<b>44,204,921.11</b>	<b>44,204,921.11</b>	<b>4,368,129.60</b>
<b>A. Gobierno</b>	<b>41,596,803.76</b>	<b>6,976,246.95</b>	<b>48,573,050.71</b>	<b>44,204,921.11</b>	<b>44,204,921.11</b>	<b>4,368,129.60</b>
a1) Legislación	0.00	0.00	0.00	0.00	0.00	0.00
a2) Justicia	41,596,803.76	6,976,246.95	48,573,050.71	44,204,921.11	44,204,921.11	4,368,129.60
a3) Coordinación de la política de gobierno	0.00	0.00	0.00	0.00	0.00	0.00
a4) Relaciones exteriores	0.00	0.00	0.00	0.00	0.00	0.00
a5) Asuntos financieros y hacendarios	0.00	0.00	0.00	0.00	0.00	0.00
a6) Seguridad Nacional	0.00	0.00	0.00	0.00	0.00	0.00
a7) Asuntos de orden público y de seguridad interior	0.00	0.00	0.00	0.00	0.00	0.00
a8) Otros servicios generales	0.00	0.00	0.00	0.00	0.00	0.00
<b>B. Desarrollo Social</b>	<b>0.00</b>	<b>0.00</b>	<b>0.00</b>	<b>0.00</b>	<b>0.00</b>	<b>0.00</b>
b1) Protección ambiental	0.00	0.00	0.00	0.00	0.00	0.00
b2) Vivienda y servicios a la comunidad	0.00	0.00	0.00	0.00	0.00	0.00
b3) Salud	0.00	0.00	0.00	0.00	0.00	0.00
b4) Recreación, cultura y otras manifestaciones sociales	0.00	0.00	0.00	0.00	0.00	0.00
b5) Educación	0.00	0.00	0.00	0.00	0.00	0.00
b6) Protección social	0.00	0.00	0.00	0.00	0.00	0.00
b7) Otros Asuntos Sociales	0.00	0.00	0.00	0.00	0.00	0.00
<b>C. Desarrollo Económico</b>	<b>0.00</b>	<b>0.00</b>	<b>0.00</b>	<b>0.00</b>	<b>0.00</b>	<b>0.00</b>
c1) Asuntos económicos, comerciales y laborales en general	0.00	0.00	0.00	0.00	0.00	0.00
c2) Acropecuaria, silvicultura, pesca y caza	0.00	0.00	0.00	0.00	0.00	0.00
c3) Combustibles y energía	0.00	0.00	0.00	0.00	0.00	0.00
c5) Transporte	0.00	0.00	0.00	0.00	0.00	0.00
c7) Turismo	0.00	0.00	0.00	0.00	0.00	0.00
c8) Ciencia, tecnología e innovación	0.00	0.00	0.00	0.00	0.00	0.00
c9) Otras industrias y otros asuntos económicos	0.00	0.00	0.00	0.00	0.00	0.00
<b>D. Otras no Clasificadas en Funciones Anteriores</b>	<b>0.00</b>	<b>0.00</b>	<b>0.00</b>	<b>0.00</b>	<b>0.00</b>	<b>0.00</b>
d1) Transac. de la deuda pública/costo financiero de la deuda	0.00	0.00	0.00	0.00	0.00	0.00
d3) Saneamiento del Sistema Financiero	0.00	0.00	0.00	0.00	0.00	0.00
d4) Adeudos de Ejercicios Fiscales Anteriores	0.00	0.00	0.00	0.00	0.00	0.00
<b>II. Gasto Etiquetado</b>	<b>0.00</b>	<b>0.00</b>	<b>0.00</b>	<b>0.00</b>	<b>0.00</b>	<b>0.00</b>
<b>A. Gobierno</b>	<b>0.00</b>	<b>0.00</b>	<b>0.00</b>	<b>0.00</b>	<b>0.00</b>	<b>0.00</b>
a1) Legislación	0.00	0.00	0.00	0.00	0.00	0.00
a2) Justicia	0.00	0.00	0.00	0.00	0.00	0.00
a3) Coordinación de la política de gobierno	0.00	0.00	0.00	0.00	0.00	0.00
a4) Relaciones exteriores	0.00	0.00	0.00	0.00	0.00	0.00
a5) Asuntos financieros y hacendarios	0.00	0.00	0.00	0.00	0.00	0.00
a6) Seguridad Nacional	0.00	0.00	0.00	0.00	0.00	0.00
a7) Asuntos de orden público y de seguridad interior	0.00	0.00	0.00	0.00	0.00	0.00
a8) Otros servicios generales	0.00	0.00	0.00	0.00	0.00	0.00
<b>B. Desarrollo Social</b>	<b>0.00</b>	<b>0.00</b>	<b>0.00</b>	<b>0.00</b>	<b>0.00</b>	<b>0.00</b>
b1) Protección ambiental	0.00	0.00	0.00	0.00	0.00	0.00
b2) Vivienda y servicios a la comunidad	0.00	0.00	0.00	0.00	0.00	0.00
b3) Salud	0.00	0.00	0.00	0.00	0.00	0.00
b4) Recreación, cultura y otras manifestaciones sociales	0.00	0.00	0.00	0.00	0.00	0.00
b5) Educación	0.00	0.00	0.00	0.00	0.00	0.00
b6) Protección social	0.00	0.00	0.00	0.00	0.00	0.00
b7) Otros Asuntos Sociales	0.00	0.00	0.00	0.00	0.00	0.00
<b>C. Desarrollo Económico</b>	<b>0.00</b>	<b>0.00</b>	<b>0.00</b>	<b>0.00</b>	<b>0.00</b>	<b>0.00</b>
c1) Asuntos económicos, comerciales y laborales en general	0.00	0.00	0.00	0.00	0.00	0.00
c3) Combustibles y energía	0.00	0.00	0.00	0.00	0.00	0.00
c4) Minería, manufacturas y construcción	0.00	0.00	0.00	0.00	0.00	0.00
c5) Transporte	0.00	0.00	0.00	0.00	0.00	0.00
c6) Comunicaciones	0.00	0.00	0.00	0.00	0.00	0.00
c7) Turismo	0.00	0.00	0.00	0.00	0.00	0.00
c8) Ciencia, tecnología e innovación	0.00	0.00	0.00	0.00	0.00	0.00
c9) Otras industrias y otros asuntos económicos	0.00	0.00	0.00	0.00	0.00	0.00
<b>D. Otras no Clasificadas en Funciones Anteriores</b>	<b>0.00</b>	<b>0.00</b>	<b>0.00</b>	<b>0.00</b>	<b>0.00</b>	<b>0.00</b>
d1) Transac. de la deuda pública/costo financiero de la deuda	0.00	0.00	0.00	0.00	0.00	0.00
d2) Transf., part. y aport. entre diferentes niv. y ord. de gob.	0.00	0.00	0.00	0.00	0.00	0.00
d3) Saneamiento del Sistema Financiero	0.00	0.00	0.00	0.00	0.00	0.00
d4) Adeudos de Ejercicios Fiscales Anteriores	0.00	0.00	0.00	0.00	0.00	0.00
<b>III Total de Egresos</b>	<b>41,596,803.76</b>	<b>6,976,246.95</b>	<b>48,573,050.71</b>	<b>44,204,921.11</b>	<b>44,204,921.11</b>	<b>4,368,129.60</b>

NOTA: Apegarse a lo establecido en el Anexo 2 "Instructivo de llenado de los formatos" de los CRITERIOS para la elaboración y presentación homogénea de la información financiera y de los formatos a que hace referencia la Ley de Disciplina Financiera de las Entidades Federativas y los Municipios.

En aquellos casos donde no se cuente con la información dejarla en ceros.

En caso de que la información solicitada no sea de su competencia agregar una nota indicando que NO APLICA.

JEFE DEL DEPARTAMENTO DE RECURSOS FINANCIEROS

C.P. JORGE ANTONIO PADILLA URBINA

OFICIAL MAYOR

C.P.C. NAHUM TREJO RIVERO

NOMBRE DEL ENTE PÚBLICO: SECRETARÍA DE HACIENDA  
 ESTADO ANALÍTICO DEL EJERCICIO DEL PRESUPUESTO DE EGRESOS DETALLADO - LDF  
 CLASIFICACIÓN SERVICIOS PERSONALES (POR CATEGORÍA)  
 Del 1 de ENERO AL 31 DE DICIEMBRE DEL 2016  
 (Pesos)

21114070 TRIBUNAL ELECTORAL DEL ESTADO DE CHIAPAS

CONCEPTO	EGRESOS					
	APROBADO	AMPLIACIONES/ REDUCCIONES	MODIFICADO	DEVENGADO	PAGADO	SUBEJERCICIO
<b>I. Gasto No Etiquetado</b>	<b>33,625,173.25</b>	<b>6,033,915.48</b>	<b>39,659,088.73</b>	<b>37,530,659.85</b>	<b>37,530,659.85</b>	<b>2,128,428.88</b>
A. Personal Administrativo y de Servicio Público	33,625,173.25	6,033,915.48	39,659,088.73	37,530,659.85	37,530,659.85	2,128,428.88
B. Magisterio	0.00	0.00	0.00	0.00	0.00	0.00
C. Servicios de Salud	0.00	0.00	0.00	0.00	0.00	0.00
c1) Personal Administrativo	0.00	0.00	0.00	0.00	0.00	0.00
c2) Personal Médico, Paramédico y Afín	0.00	0.00	0.00	0.00	0.00	0.00
D. Seguridad Pública	0.00	0.00	0.00	0.00	0.00	0.00
E. Gastos Asociados a la Implementación de Nuevas Leyes Federales o Reformas a las	0.00	0.00	0.00	0.00	0.00	0.00
e1) Nombre del Programa o Ley 1	0.00	0.00	0.00	0.00	0.00	0.00
e2) Nombre del Programa o Ley 2	0.00	0.00	0.00	0.00	0.00	0.00
F. Sentencias Laborales Definitivas	0.00	0.00	0.00	0.00	0.00	0.00
<b>II. Gasto Etiquetado</b>	<b>0.00</b>	<b>0.00</b>	<b>0.00</b>	<b>0.00</b>	<b>0.00</b>	<b>0.00</b>
A. Personal Administrativo y de Servicio Público	0.00	0.00	0.00	0.00	0.00	0.00
B. Magisterio	0.00	0.00	0.00	0.00	0.00	0.00
C. Servicios de Salud	0.00	0.00	0.00	0.00	0.00	0.00
c1) Personal Administrativo	0.00	0.00	0.00	0.00	0.00	0.00
c2) Personal Médico, Paramédico y Afín	0.00	0.00	0.00	0.00	0.00	0.00
D. Seguridad Pública	0.00	0.00	0.00	0.00	0.00	0.00
E. Gastos Asociados a la Implementación de Nuevas Leyes Federales o Reformas a las m	0.00	0.00	0.00	0.00	0.00	0.00
e1) Nombre del Programa o Ley 1	0.00	0.00	0.00	0.00	0.00	0.00
e2) Nombre del Programa o Ley 2	0.00	0.00	0.00	0.00	0.00	0.00
F. Sentencias Laborales Definitivas	0.00	0.00	0.00	0.00	0.00	0.00
<b>III Total del Gasto en Servicios Personales</b>	<b>33,625,173.25</b>	<b>6,033,915.48</b>	<b>39,659,088.73</b>	<b>37,530,659.85</b>	<b>37,530,659.85</b>	<b>2,128,428.88</b>

NOTA: Apegarse a lo establecido en el Anexo 2 "Instructivo de llenado de los formatos" de los CRITERIOS para la elaboración y presentación homogénea de la información financiera y de los formatos a que hace referencia la Ley de Disciplina Financiera de las Entidades Federativas y los Municipios.

En aquellos casos donde no se cuente con la información dejarla en ceros.

En caso de que la información solicitada no sea de su competencia agregar una nota indicando que NO APLICA.

JEFE DEL DEPARTAMENTO DE RECURSOS FINANCIEROS  
 C.P. JORGE ANTONIO PADILLA URBINA

SECRETARÍA DE HACIENDA  
 C.P.C. NAHUM TREJO ROBLERO

---

# INFORMACIÓN DE INTEGRACIÓN Y ANÁLISIS

---

**APLICACIÓN DEL PRESUPUESTO TOTAL POR RUBROS**

Del 1 de Enero al 31 de Diciembre del 2016

**21114070 TRIBUNAL ELECTORAL DEL ESTADO DE CHIAPAS**

CONCEPTO	PRESUPUESTO DE EGRESOS					
	APROBADO ANUAL	MODIFICADO	COMPROMETIDO	DEVENGADO	EJERCIDO	PAGADO
<b>RECURSOS PRESUPUESTARIOS</b>						
1000 Servicios Personales	33,625,173.25	39,659,088.73	37,530,659.85	37,530,659.85	37,530,659.85	37,530,659.85
2000 Materiales y Suministros	1,514,369.04	938,917.23	520,650.19	520,650.19	520,650.19	520,650.19
3000 Servicios Generales	3,793,215.39	6,379,061.90	4,737,628.24	4,737,628.24	4,737,628.24	4,737,628.24
4000 Transferencias, Asignaciones, Subsidios y Otras Ayudas	1,727,413.53	1,225,647.02	1,225,647.02	1,225,647.02	1,225,647.02	1,225,647.02
5000 Bienes Muebles, Inmuebles e Intangibles	0.00	370,335.83	190,335.81	190,335.81	190,335.81	190,335.81
6000 Inversión Pública						
7000 Inversiones Financieras y Otras Provisiones	936,632.55	0.00	0.00	0.00	0.00	0.00
8000 Participaciones y Aportaciones						
9000 Deuda Pública						
<b>Subtotal</b>	<b>41,596,803.76</b>	<b>48,573,050.71</b>	<b>44,204,921.11</b>	<b>44,204,921.11</b>	<b>44,204,921.11</b>	<b>44,204,921.11</b>
<b>RECURSOS PROPIOS</b>						
1000 Servicios Personales						
2000 Materiales y Suministros						
3000 Servicios Generales						
4000 Transferencias, Asignaciones, Subsidios y Otras Ayudas						
<b>Subtotal</b>	<b>0.00</b>	<b>0.00</b>	<b>0.00</b>	<b>0.00</b>	<b>0.00</b>	<b>0.00</b>
<b>RECURSOS AJENOS</b>						
1000 Servicios Personales						
2000 Materiales y Suministros						
3000 Servicios Generales						
4000 Transferencias, Asignaciones, Subsidios y Otras Ayudas						
<b>Subtotal</b>	<b>0.00</b>	<b>0.00</b>	<b>0.00</b>	<b>0.00</b>	<b>0.00</b>	<b>0.00</b>
<b>RECURSOS FEDERALES NO PRESUPUESTARIOS</b>						
1000 Servicios Personales						
2000 Materiales y Suministros						
3000 Servicios Generales						
4000 Transferencias, Asignaciones, Subsidios y Otras Ayudas						
<b>Subtotal</b>	<b>0.00</b>	<b>0.00</b>	<b>0.00</b>	<b>0.00</b>	<b>0.00</b>	<b>0.00</b>
<b>TOTAL</b>	<b>41,596,803.76</b>	<b>48,573,050.71</b>	<b>44,204,921.11</b>	<b>44,204,921.11</b>	<b>44,204,921.11</b>	<b>44,204,921.11</b>

**NOTA:** La diferencia que existe entre el presupuesto modificado y devengado corresponden a recursos **disponibles presupuestarios** integrados de la siguiente manera: **Recursos Comprometidos** por la cantidad de **\$2,162,444.10**; **Recursos por Liberar** **2,877,085.51** y **presupuesto por ministrar** por la cantidad de **\$37,279,298.36**, los cuales se regularizarán conforme en los meses siguientes.

JEFE DEL DEPARTAMENTO DE RECURSOS FINANCIEROS

C.P. JORGE ANTONIO PADILLA URBINA

OFICIAL MAYOR

C.P.C. NAHUM TREJO ROBLERO



**APLICACIÓN DE LOS RECURSOS PROVENIENTES DEL GOBIERNO FEDERAL**

Del 1 de Enero al 31 de Diciembre de 2016


**21114070 TRIBUNAL ELECTORAL DEL ESTADO DE CHIAPAS**

CONCEPTO / FUENTE DE FINANCIAMIENTO / PROGRAMA	PRESUPUESTO DE EGRESOS		
	APROBADO	MODIFICADO	DEVENGADO
<b>TOTAL</b>	<b>34,746,877.12</b>	<b>38,205,243.99</b>	<b>35,830,399.11</b>
<b>PARTICIPACIONES Y APORTACIONES FEDERALES</b>	<b>34,746,877.12</b>	<b>38,205,243.99</b>	<b>35,830,399.11</b>
Ramo 28	34,746,877.12	38,205,243.99	35,830,399.11



JEFE DEL DEPARTAMENTO DE RECURSOS FINANCIEROS

C.P. JORGE ANTONIO PADILLA URBINA




OFICIAL MAYOR


C.P.C. NAHUM TREJO ROBLERO

APLICACIÓN DEL PRESUPUESTO FEDERAL DEVENGADO POR FUENTE DE FINANCIAMIENTO AG CAPÍTULO DE GASTO  
Del 1 de Enero al 31 de Diciembre del 2016

21114070 TRIBUNAL ELECTORAL DEL ESTADO DE CHIAPAS

FUENTE DE FINANCIAMIENTO	CAPÍTULO DE GASTO									TOTAL
	1000	2000	3000	4000	5000	6000	7000	8000	9000	
<b>TOTAL</b>	<b>34,955,111.24</b>	<b>0.00</b>	<b>875,287.87</b>	<b>0.00</b>	<b>0.00</b>	<b>0.00</b>	<b>0.00</b>	<b>0.00</b>	<b>0.00</b>	<b>15,224,311.27</b>
<b>PARTICIPACIONES (5811 a 5816)</b>	<b>34,955,111.24</b>	<b>0.00</b>	<b>875,287.87</b>	<b>0.00</b>	<b>0.00</b>	<b>0.00</b>	<b>0.00</b>	<b>0.00</b>	<b>0.00</b>	<b>35,830,399.11</b>

  
 JEFE DEL DEPARTAMENTO DE RECURSOS FINANCIEROS  
 C.P. JORGE ANTONIO PADILLA URBINA

  
 OFICIAL MAIOR  
 C.P. C. NAHUM TREJO ROBLERO

**APLICACIÓN DEL PRESUPUESTO ESTATAL DEVENGADO POR FUENTE DE FINANCIAMIENTO Y CAPÍTULO DE GASTO**  
Del 1 de Enero al 31 de Diciembre del 2016

**21114070 TRIBUNAL ELECTORAL DEL ESTADO DE CHIAPAS**

FUENTE DE FINANCIAMIENTO		CAPÍTULO DE GASTO								TOTAL	
		1000	2000	3000	4000	5000	6000	7000	8000		9000
<b>TOTAL</b>		<b>2,575,548.61</b>	<b>520,650.19</b>	<b>3,862,340.37</b>	<b>1,225,647.02</b>	<b>190,335.81</b>	<b>0.00</b>	<b>0.00</b>	<b>0.00</b>	<b>0.00</b>	<b>8,374,522.00</b>
<b>RECURSOS FISCALES</b>		<b>2,575,548.61</b>	<b>520,650.19</b>	<b>3,862,340.37</b>	<b>1,225,647.02</b>	<b>190,335.81</b>	<b>0.00</b>	<b>0.00</b>	<b>0.00</b>	<b>0.00</b>	<b>8,374,522.00</b>
1A01	Ingresos Estatales	2,575,548.61	520,650.19	3,862,340.37	1,225,647.02	190,335.81	0.00		0.00	0.00	8,374,522.00
<b>FINANCIAMIENTOS INTERNOS</b>		<b>0.00</b>	<b>0.00</b>	<b>0.00</b>	<b>0.00</b>	<b>0.00</b>	<b>0.00</b>	<b>0.00</b>	<b>0.00</b>	<b>0.00</b>	<b>0.00</b>
2011	Financiamientos y Empréstitos	0.00	0.00	0.00	0.00	0.00	0.00	0.00	0.00	0.00	0.00
2012	Obligaciones	0.00	0.00	0.00	0.00	0.00	0.00	0.00	0.00	0.00	0.00
<b>INGRESOS PROPIOS</b>		<b>0.00</b>	<b>0.00</b>	<b>0.00</b>	<b>0.00</b>	<b>0.00</b>	<b>0.00</b>	<b>0.00</b>	<b>0.00</b>	<b>0.00</b>	<b>0.00</b>
4711	Ingresos por Venta de Bienes y Servicios de Organismos Descentralizados	0.00	0.00	0.00	0.00	0.00	0.00	0.00	0.00	0.00	0.00
4741	Legislativo	0.00	0.00	0.00	0.00	0.00	0.00	0.00	0.00	0.00	0.00
4742	Judicial	0.00	0.00	0.00	0.00	0.00	0.00	0.00	0.00	0.00	0.00
4743	Autónomos	0.00	0.00	0.00	0.00	0.00	0.00	0.00	0.00	0.00	0.00
4744	Municipios	0.00	0.00	0.00	0.00	0.00	0.00	0.00	0.00	0.00	0.00
<b>RECURSOS ESTATALES</b>		<b>0.00</b>	<b>0.00</b>	<b>0.00</b>	<b>0.00</b>	<b>0.00</b>	<b>0.00</b>	<b>0.00</b>	<b>0.00</b>	<b>0.00</b>	<b>0.00</b>
6731	Ingresos por Ventas de Bienes y Servicios Producidos en Establecimientos del Gobierno Central	0.00	0.00	0.00	0.00	0.00	0.00	0.00	0.00	0.00	0.00
<b>OTROS RECURSOS</b>		<b>0.00</b>	<b>0.00</b>	<b>0.00</b>	<b>0.00</b>	<b>0.00</b>	<b>0.00</b>	<b>0.00</b>	<b>0.00</b>	<b>0.00</b>	<b>0.00</b>
7Y11	Ingresos No Gubernamentales	0.00	0.00	0.00	0.00	0.00	0.00	0.00	0.00	0.00	0.00



JEFE DEL DEPARTAMENTO DE RECURSOS FINANCIEROS

C.P. JORGE ANTONIO PADILLA URBINA



OFICIAL MAYOR

C.P.C. NAHUM TREJO ROBLERO

**PRINCIPALES ADECUACIONES AL PRESUPUESTO DE EGRESOS**

Del 1 de Enero al 31 de Diciembre del 2016

21114070 TRIBUNAL ELECTORAL DEL ESTADO DE CHIAPAS

PRESUPUESTO DE EGRESOS				VARIACIÓN EN RELACIÓN AL:		SUBEJERCICIO
APROBADO ANUAL	AMPLIACIONES / REDUCCIONES	MODIFICADO	DEVENGADO	APROBADO ANUAL	%	
1	2	3	4	5 = 4-1		6 = 3-4
41,596,803.76	6,976,246.95	48,573,050.71	44,204,921.11	2,608,117.35	6.3	4,368,129.60

**Razón de la Variación del Presupuesto Devengado en Relación al Aprobado Anual**

La variación se debe básicamente a operaciones de gastos que no fueron registradas presupuestalmente y se encuentran en la cuenta de otros activos diferidos para su posterior incorporación, y que son destinados a cubrir las percepciones de sueldos del personal de confianza, materiales y suministros y servicios generales de los siguientes proyectos institucionales: Impartición de Justicia Electoral, Administración y Control Institucional, Fortalecimiento Institucional, Supervisar y Evaluar la Gestión Institucional.

**Razón del Subejercicio**

El subejercicio de \$ 4,368,129.60; es el resultado del Presupuesto Modificado al periodo que se informa con relación al Presupuesto Devengado y que se integra de la siguiente manera: Otros Activos Diferidos que se regularizará y se incorporará al sistema presupuestario en cuanto sea autorizado las adecuaciones presupuestales que fueron destinadas para cubrir las percepciones de sueldos del personal de confianza, materiales y suministros, servicios generales y bienes muebles, inmuebles e intangibles de los siguientes proyectos institucionales: Impartición de justicia electoral, administración y control institucional; supervisar y evaluar la gestión institucional.

**Integración del Disponible Presupuestario por Fuente de Financiamiento**

<b>Recursos Fiscales:</b>	<b>1,993,284.72</b>
Ingresos Estatales	1,993,284.72
<b>Recursos Federales:</b>	<b>2,374,844.88</b>
Fondo General de Participaciones	2,374,844.88

**Integración del Disponible Presupuestario por Capítulo de Gasto**

1000 Servicios Personales	2,128,428.88
2000 Materiales y Suministros	418,267.04
3000 Servicios Generales	1,641,433.66
5000 Bienes Muebles, Inmuebles e Intangibles	180,000.02
<b>Disponible Presupuestario</b>	<b>4,368,129.60</b>

JEFE DEL DEPARTAMENTO DE RECURSOS FINANCIEROS

C.P. JORGE ANTONIO PADILLA URBINA

OFICIAL MAYOR

C.P.C. NAHUM TREJO ROBLERO

GASTO DEL SECTOR PÚBLICO PRESUPUESTARIO EN CLASIFICACIÓN ECONOMICA

Del 1 de Enero al 31 de Diciembre del 2016

21114070 TRIBUNAL ELECTORAL DEL ESTADO DE CHIAPAS

CONCEPTO / CAPÍTULO DE GASTO	PRESUPUESTO DE EGRESOS						VARIACION DEL DEVENGADO RESPECTO AL:			
	APROBADO ANUAL	MODIFICADO	COMPROMETIDO	DEVENGADO	EJERCIDO	PAGADO	APROBADO ANUAL	%	MODIFICADO	%
	1	2	3	4	5	6				
<b>TOTAL</b>	<b>41,596,803.76</b>	<b>48,573,050.71</b>	<b>44,204,921.11</b>	<b>44,204,921.11</b>	<b>44,204,921.11</b>	<b>44,204,921.11</b>	<b>2,608,117.35</b>	<b>6.3</b>	<b>(4,368,129.60)</b>	<b>-9.0</b>
<b>GASTO PROGRAMABLE</b>	<b>41,596,803.76</b>	<b>48,573,050.71</b>	<b>44,204,921.11</b>	<b>44,204,921.11</b>	<b>44,204,921.11</b>	<b>44,204,921.11</b>	<b>2,608,117.35</b>	<b>6.3</b>	<b>(4,368,129.60)</b>	<b>-9.0</b>
<b>GASTO CORRIENTE</b>	<b>41,596,803.76</b>	<b>48,202,714.88</b>	<b>44,014,585.30</b>	<b>44,014,585.30</b>	<b>44,014,585.30</b>	<b>44,014,585.30</b>	<b>2,417,781.54</b>	<b>5.8</b>	<b>(4,188,129.58)</b>	<b>-8.7</b>
1000 Servicios Personales	33,625,173.25	39,659,088.73	37,530,659.85	37,530,659.85	37,530,659.85	37,530,659.85	3,905,486.60	11.6	(2,128,428.88)	-5.4
Gasto de Operación	5,307,584.43	7,317,979.13	5,258,278.43	5,258,278.43	5,258,278.43	5,258,278.43	(49,306.00)	-0.9	(2,059,700.70)	-28.1
2000 Materiales y Suministros	1,514,369.04	938,917.23	520,650.19	520,650.19	520,650.19	520,650.19	(993,718.85)	-65.6	(418,267.04)	-44.5
3000 Servicios Generales	3,793,215.39	6,379,061.90	4,737,628.24	4,737,628.24	4,737,628.24	4,737,628.24	944,412.85	24.9	(1,641,433.66)	-25.7
Otros Erogaciones	2,664,046.08	1,225,647.02	1,225,647.02	1,225,647.02	1,225,647.02	1,225,647.02	(1,438,399.06)	-54.0	-	0.0
4000 Transferencias, Asignaciones, Subsidios y Otras Ayudas	1,727,413.53	1,225,647.02	1,225,647.02	1,225,647.02	1,225,647.02	1,225,647.02	(501,766.51)	-29.0	-	0.0
7000 Inversiones Financieras y Otras Provisiones	936,632.55	-	-	-	-	-	(936,632.55)	-100.0	-	0.0
<b>GASTO DE CAPITAL</b>	<b>-</b>	<b>370,335.83</b>	<b>190,335.81</b>	<b>190,335.81</b>	<b>190,335.81</b>	<b>190,335.81</b>	<b>190,335.81</b>		<b>(180,000.02)</b>	<b>-48.6</b>
Inversión Pública	-	370,335.83	190,335.81	190,335.81	190,335.81	190,335.81	190,335.81		(180,000.02)	-48.6
5000 Bienes Mueble, Inmuebles e Intangibles	-	370,335.83	190,335.81	190,335.81	190,335.81	190,335.81	190,335.81		(180,000.02)	0.0

JEFE DEL DEPARTAMENTO DE RECURSOS FINANCIEROS

C.P. JORGE ANTONIO PADILLA URBINA

OFICIAL MAYOR

C.P.C. NAHUM TREJO ROBLESO

**ANÁLISIS DEL CAPITULO 4000.- TRANSFERENCIAS, ASIGNACIONES, SUBSIDIOS Y OTRAS AYUDAS**

Del 1 de Enero al 31 de Diciembre del 2016

21114070 TRIBUNAL ELECTORAL DEL ESTADO DE CHIAPAS

CONCEPTO/PARTIDA GENERICA/PARTIDA ESPECIFICA		PRESUPUESTO DE EGRESOS			BENEFICIARIO	DESTINO DEL GASTO
		APROBADO ANUAL	MODIFICADO	DEVENGADO		
PARTIDA	CONCEPTO					
	<b>INSTITUCIONAL</b>	<b>1,727,413.53</b>	<b>1,225,647.02</b>	<b>1,225,647.02</b>		
	<b>Gasto Corriente</b>	<b>1,727,413.53</b>	<b>1,225,647.02</b>	<b>1,225,647.02</b>		
<b>4300</b>	<b>Subsidios y Subvenciones</b>	<b>1,727,413.53</b>	<b>1,225,647.02</b>	<b>1,225,647.02</b>		
<b>439</b>	<b>Otros Subsidios</b>	<b>1,727,413.53</b>	<b>1,225,647.02</b>	<b>1,225,647.02</b>		
43909	Subsidios por Otras Medidas Económicas	1,727,413.53	1,225,647.02	1,225,647.02	Personal de confianza.	Adecuación de recursos presupuestarios para regularizar el subsidio del Impuesto Sobre Sueldos y Salarios de la Gratificación de Fin de Año del ejercicio 2013, con base al acta circunstanciada de hechos para depuración de saldos 2013 de fecha 10 de noviembre de 2016.
<b>TOTAL</b>		<b>1,727,413.53</b>	<b>1,225,647.02</b>	<b>1,225,647.02</b>		

  
 JEFE DEL DEPARTAMENTO DE RECURSOS FINANCIEROS

C.P. JORGE ANTONIO PADILLA URBINA

  
 OFICIAL MAYOR  
 C.P.C. NAHUM TREJO ROBLERO

**ANÁLISIS DEL CAPITULO 5000.- BIENES MUEBLES, INMUEBLES E INTANGIBLES**

Del 1 de Enero al 31 de Diciembre del 2016

21114070 TRIBUNAL ELECTORAL DEL ESTADO DE CHIAPAS

CONCEPTO / PARTIDA GENÉRICA / PARTIDA ESPECÍFICA	PRESUPUESTO DE EGRESOS			DESTINO DEL GASTO
	APROBADO ANUAL	MODIFICADO	DEVENGADO	
<b>INSTITUCIONAL</b>		<b>370,335.81</b>	<b>190,335.81</b>	
<b>Gasto de Capital Diferente a Obra Pública</b>				
<b>5100 Mobiliario y Equipo de Administración</b>		<b>51,894.76</b>	<b>21,894.76</b>	
<b>511 Muebles de Oficina y Estanteria</b>		<b>48,695.76</b>	<b>18,695.76</b>	
51101 Mobiliario		26,695.76	18,695.76	Compra de silla ejecutiva Capadocia, escritorio color caoba negro modelo 527, archivero vertical 3 gavetas modelo 507 caoba negro y planta ornato dracaena.
51106 Mobiliario Menor		22,000.00	0.00	
<b>519 Otros Mobiliarios y Equipos de Administración.</b>		<b>3,199.00</b>	<b>3,199.00</b>	
51901 Equipo de Administración.		3,199.00	3,199.00	Frigobar 5p3
<b>5200 Mobiliario y Equipo Educacional y Recreativo</b>		<b>95,794.19</b>	<b>95,794.19</b>	
<b>523 Cámaras Fotográficas y de Video.</b>		<b>95,794.19</b>	<b>95,794.19</b>	
52301 Cámaras Fotográficas y de Video.		95,794.19	95,794.19	Luces de emergencia con cámara a color alta resolución mod.EZ237AC, cámara hemisférica 5 megapixeles mod.DS2CD783FEP, NVR 8 o 4 canales IP mod.DS7608NIST de 2TB, cámara tipo bala con luz infraroja mod.HCU-P373R y cámara bala IP infraroja mod. HDU-T422F.
<b>5400 Vehículos y Equipo de Transporte.</b>		<b>150,000.00</b>	<b>0.00</b>	
<b>541 Vehículos y Equipo Terrestre.</b>		<b>150,000.00</b>	<b>0.00</b>	
54111 Vehículos y Equipo Terrestre.		150,000.00	0.00	
<b>5600 Maquinaria, Otros Equipos y Herramientas.</b>		<b>72,646.86</b>	<b>72,646.86</b>	
<b>562 Maquinaria y Equipo Industrial.</b>		<b>43,701.66</b>	<b>43,701.66</b>	
56201 Maquinaria y Equipo Industrial.		43,701.66	43,701.66	Motobomba Industrial Trifasica Inducción alta eficiencia a 220/440 V de 10 HP.
<b>564 Sistemas de Aire Acondicionado, Calefacción y de Refrigeración Industrial y Comercial.</b>		<b>28,945.20</b>	<b>28,945.20</b>	
56401 Sistemas de Aire Acondicionado, Calefacción y de Refrigeración Industrial y Comercial.		28,945.20	28,945.20	Compresor cope/scroll a alta F.7200 220V 3HP RPOC-RZ 72 KCTF5/5 y Compresor cope/scroll a alta F.10000 V 3HP.
<b>TOTAL</b>	<b>0.00</b>	<b>370,335.81</b>	<b>190,335.81</b>	

JEFE DEL DEPARTAMENTO DE RECURSOS FINANCIEROS

C.P. JORGE ANTONIO PADILLA URBINA

OFICIAL MAYOR

C.P.C. NAHUM TREJO ROBLERO

**ANÁLISIS DEL CAPITULO 7000.- INVERSIONES FINANCIERAS Y OTRAS PROVISIONES**

Del 1 de Enero al 31 de Diciembre del 2016

21114070 TRIBUNAL ELECTORAL DEL ESTADO DE CHIAPAS

CONCEPTO/PARTIDA GENERICA/PARTIDA ESPECIFICA		PRESUPUESTO DE EGRESOS			BENEFICIARIO	DESTINO DEL GASTO
PARTIDA	CONCEPTO	APROBADO ANUAL	MODIFICADO	DEVENGADO		
	<b>INSTITUCIONAL</b>	<b>936,632.55</b>	-	-		
	Gasto Corriente	936,632.55	-	-		
7900	Provisiones para Contingencias y Otras Erogaciones Especiales	936,632.55	-	-		
799	Otras erogaciones especiales	936,632.55	-	-		
79911	Erogaciones Complementarias	936,632.55	-	-	Proyecto Fortalecimiento Institucional	Reducción líquida de recursos presupuestarios del Proyecto Fortalecimiento Institucional, mediante oficio SH/SUBE/DGPCP/2009/16, con fundamento en el artículo 5 del Decreto de Presupuesto de Egresos del Estado de Chiapas para el Ejercicio Fiscal 2016
<b>TOTAL</b>		<b>936,632.55</b>	<b>0.00</b>	<b>0.00</b>		

JEFE DEL DEPARTAMENTO DE RECURSOS FINANCIEROS

C.P. JORGE ANTONIO PADILLA URBINA

OFICIAL MAYOR

C.P.C. NAHUM TREJO ROBLERO







GOBIERNO DEL  
ESTADO DE CHIAPAS

ESTADO DEL EJERCICIO DEL PRESUPUESTO

CIERRE DE 2016  
Tribunal Electoral del Estado de Chiapas



Página 2 de 2

30 de Diciembre de 2016  
(Pesos)

CAPÍTULOS / CONCEPTOS	PRESUPUESTO AUTORIZADO				COMPROMETIDO	DEVENGADO	EJERCIDO	PAGADO	CRÉDITO DISPONIBLE PARA COMPROMETER (Modificado-Comprometido)	CRÉDITO DISPONIBLE (Modificado-Devengado)
	PRESUPUESTO DE EGRESOS APROBADO	AMPLIACIONES	REDUCCIONES	MODIFICADO						
Provisiones para Contingencias y Otras Erogaciones Especiales.	936,632.55	0.00	936,632.55	0.00	0.00	0.00	0.00	0.00	0.00	0.00

Mtro. Mauricio Gordillo Hernández

Magistrado Presidente



GOBIERNO CONSTITUCIONAL DEL ESTADO DE CHIAPAS

SECRETARÍA DE HACIENDA

Análisis de Partidas por Clasificación Administrativa

SISTEMA PRESUPUESTARIO 2016

(PESOS)



EP-01

Página 1 de 8

21114070 Tribunal Electoral del Estado de Chiapas

viernes, 30 de diciembre de 2016

Table with columns: UR, FI, FSF, SSFP, PP, OA, AI, PT, MPIO, GASTO, TG, FF, SFTF, PF, CP, DM, DESCRIPCIÓN, Presupuesto Aprobado, Modificación Neta, Presupuesto Modificado, Presupuesto Liberado, Presupuesto por Liberar, Presupuesto Ministrado, Presupuesto Comprometido Modificado, Presupuesto Devengado Modificado, Presupuesto Ejercido Modificado, Presupuesto Pagado Modificado, Disponibilidad Financiera Modificada, Disponible Presupuestario Modificado.

Handwritten signature

Handwritten signature and date

GOBIERNO CONSTITUCIONAL DEL ESTADO DE CHIAPAS  
SECRETARÍA DE HACIENDA

Por Capítulos, Concepto, Partida Genérica y Partida Específica por Clasificación Administrativa  
SISTEMA PRESUPUESTARIO 2016  
(PESOS)

21114070 Tribunal Electoral del Estado de Chiapas

CAPÍTULOS /CONCEPTOS /PARTIDAS	DESCRIPCIÓN	Presupuesto Aprobado	Modificación Neta	Presupuesto Modificado	Presupuesto Liberado	Presupuesto por Liberar	Presupuesto Ministrado	Presupuesto Comprometido Modificado	Presupuesto Devengado Modificado	Presupuesto Ejercido Modificado	Presupuesto Pagado Modificado	Disponibilidad Financiera Modificada	Disponible Presupuestario Modificado
<b>Gran Total</b>		<b>41,596,803.76</b>	<b>6,976,246.95</b>	<b>48,573,050.71</b>	<b>48,573,050.71</b>	<b>0.00</b>	<b>48,573,050.71</b>	<b>44,204,921.11</b>	<b>44,204,921.11</b>	<b>44,204,921.11</b>	<b>44,204,921.11</b>	<b>4,368,129.60</b>	<b>4,368,129.60</b>
<b>INSTITUCIONALES</b>													
1000	1100	41,596,803.76	6,976,246.95	48,573,050.71	48,573,050.71	0.00	48,573,050.71	44,204,921.11	44,204,921.11	44,204,921.11	44,204,921.11	4,368,129.60	4,368,129.60
		33,633,173.25	6,033,915.48	39,659,088.73	39,659,088.73	0.00	39,659,088.73	37,530,659.85	37,530,659.85	37,530,659.85	37,530,659.85	2,128,428.88	2,128,428.88
	113	14,385,600.69	-308,008.66	14,077,592.03	14,077,592.03	0.00	14,077,592.03	13,688,453.63	13,688,453.63	13,688,453.63	13,688,453.63	389,138.40	389,138.40
	11304	14,385,600.69	-308,008.66	14,077,592.03	14,077,592.03	0.00	14,077,592.03	13,688,453.63	13,688,453.63	13,688,453.63	13,688,453.63	389,138.40	389,138.40
	1300	14,385,600.69	-308,008.66	14,077,592.03	14,077,592.03	0.00	14,077,592.03	13,688,453.63	13,688,453.63	13,688,453.63	13,688,453.63	389,138.40	389,138.40
	1300	12,099,222.59	7,588,416.60	19,687,639.19	19,687,639.19	0.00	19,687,639.19	18,842,408.85	18,842,408.85	18,842,408.85	18,842,408.85	845,230.34	845,230.34
	132	961,491.75	3,037,614.24	3,999,105.99	3,999,105.99	0.00	3,999,105.99	3,999,105.99	3,999,105.99	3,999,105.99	3,999,105.99	0.00	0.00
	13201	961,491.75	-480,745.89	480,745.86	480,745.86	0.00	480,745.86	480,745.86	480,745.86	480,745.86	480,745.86	0.00	0.00
	13202	0.00	3,518,360.13	3,518,360.13	3,518,360.13	0.00	3,518,360.13	3,518,360.13	3,518,360.13	3,518,360.13	3,518,360.13	0.00	0.00
	134	11,137,730.84	4,550,802.36	15,688,533.20	15,688,533.20	0.00	15,688,533.20	14,843,302.86	14,843,302.86	14,843,302.86	14,843,302.86	845,230.34	845,230.34
	13420	11,137,730.84	4,550,802.36	15,688,533.20	15,688,533.20	0.00	15,688,533.20	14,843,302.86	14,843,302.86	14,843,302.86	14,843,302.86	845,230.34	845,230.34
	1400	4,515,686.97	-1,209,800.58	3,305,886.39	3,305,886.39	0.00	3,305,886.39	2,706,372.83	2,706,372.83	2,706,372.83	2,706,372.83	599,513.56	599,513.56
	141	1,796,582.65	-354,297.63	1,442,285.02	1,442,285.02	0.00	1,442,285.02	1,262,287.49	1,262,287.49	1,262,287.49	1,262,287.49	179,997.53	179,997.53
	14103	1,796,582.65	-354,297.63	1,442,285.02	1,442,285.02	0.00	1,442,285.02	1,262,287.49	1,262,287.49	1,262,287.49	1,262,287.49	179,997.53	179,997.53
	142	2,719,104.32	-855,502.95	1,863,601.37	1,863,601.37	0.00	1,863,601.37	1,444,085.34	1,444,085.34	1,444,085.34	1,444,085.34	419,516.03	419,516.03
	14202	2,719,104.32	-855,502.95	1,863,601.37	1,863,601.37	0.00	1,863,601.37	1,444,085.34	1,444,085.34	1,444,085.34	1,444,085.34	419,516.03	419,516.03
	1500	1,909,863.00	-68,022.65	1,841,840.35	1,841,840.35	0.00	1,841,840.35	1,571,693.77	1,571,693.77	1,571,693.77	1,571,693.77	270,146.58	270,146.58
	159	1,909,863.00	-68,022.65	1,841,840.35	1,841,840.35	0.00	1,841,840.35	1,571,693.77	1,571,693.77	1,571,693.77	1,571,693.77	270,146.58	270,146.58
	15906	1,909,863.00	-68,022.65	1,841,840.35	1,841,840.35	0.00	1,841,840.35	1,571,693.77	1,571,693.77	1,571,693.77	1,571,693.77	270,146.58	270,146.58
	1700	714,800.00	31,330.77	746,130.77	746,130.77	0.00	746,130.77	721,730.77	721,730.77	721,730.77	721,730.77	24,400.00	24,400.00
	171	714,800.00	31,330.77	746,130.77	746,130.77	0.00	746,130.77	721,730.77	721,730.77	721,730.77	721,730.77	24,400.00	24,400.00
	17102	0.00	307,330.77	307,330.77	307,330.77	0.00	307,330.77	307,330.77	307,330.77	307,330.77	307,330.77	0.00	0.00
	17103	714,800.00	-276,000.00	438,800.00	438,800.00	0.00	438,800.00	414,400.00	414,400.00	414,400.00	414,400.00	24,400.00	24,400.00
2000	2100	1,514,369.04	-575,451.81	938,917.23	938,917.23	0.00	938,917.23	520,650.19	520,650.19	520,650.19	520,650.19	418,267.04	418,267.04
	211	650,718.11	-360,205.08	290,513.03	290,513.03	0.00	290,513.03	128,101.50	128,101.50	128,101.50	128,101.50	162,411.53	162,411.53
	21101	482,950.26	-321,966.84	160,983.42	160,983.42	0.00	160,983.42	108,820.00	108,820.00	108,820.00	108,820.00	52,163.42	52,163.42
	212	60,391.74	-23,518.20	36,873.54	36,873.54	0.00	36,873.54	6,114.50	6,114.50	6,114.50	6,114.50	30,759.04	30,759.04
	21201	47,030.37	-23,518.20	23,518.17	23,518.17	0.00	23,518.17	6,114.50	6,114.50	6,114.50	6,114.50	17,403.67	17,403.67
	21202	13,355.37	0.00	13,355.37	13,355.37	0.00	13,355.37	0.00	0.00	0.00	0.00	13,355.37	13,355.37
	213	0.00	149.00	149.00	149.00	0.00	149.00	149.00	149.00	149.00	149.00	0.00	0.00
	21301	0.00	149.00	149.00	149.00	0.00	149.00	149.00	149.00	149.00	149.00	0.00	0.00
	214	57,911.48	-16,565.80	41,345.68	41,345.68	0.00	41,345.68	8,949.00	8,949.00	8,949.00	8,949.00	32,396.68	32,396.68
	21401	57,911.48	-16,565.80	41,345.68	41,345.68	0.00	41,345.68	8,949.00	8,949.00	8,949.00	8,949.00	32,396.68	32,396.68
	215	34,324.84	-6,672.24	25,652.60	25,652.60	0.00	25,652.60	3,700.00	3,700.00	3,700.00	3,700.00	21,952.60	21,952.60
	21506	22,008.34	-14,672.24	7,336.10	7,336.10	0.00	7,336.10	0.00	0.00	0.00	0.00	7,336.10	7,336.10

*[Handwritten signature]*

*[Handwritten signature]*



GOBIERNO CONSTITUCIONAL DEL ESTADO DE CHIAPAS


SECRETARÍA DE HACIENDA

1A01 Ingresos estatales  
SISTEMA PRESUPUESTARIO 2016

CIERRE 2016  
(PESOS)

sábado, 31 de diciembre de 2016

FF	SFTE	UR	FI	FUN	SF	SSFPS	PP	OA	AI	PT	DESCRIPCIÓN	Presupuesto Aprobado	Modificación Neta	Presupuesto Modificado	Presupuesto Liberado	Presupuesto por Liberar	Presupuesto Ministrado	Presupuesto Comprometido Modificado	Presupuesto Devengado Modificado	Presupuesto Ejercido Modificado	Presupuesto Pagado Modificado	Disponibilidad Financiera Modificada	Disponible Presupuestario Modificado		
<b>1A01</b>	<b>Ingresos estatales</b>											<b>8,849,926.84</b>	<b>3,617,880.08</b>	<b>10,367,806.72</b>	<b>10,367,806.72</b>	<b>0.00</b>	<b>10,367,806.72</b>	<b>8,374,522.00</b>	<b>8,374,522.00</b>	<b>8,374,522.00</b>	<b>8,374,522.00</b>	<b>8,374,522.00</b>	<b>8,374,522.00</b>	<b>1,993,284.72</b>	<b>1,993,284.72</b>
A Gastos Comprometidos y/o Devengados por Registrar												0.00	6,394,965.59	6,394,965.59	6,394,965.59	0.00	6,394,965.59	6,394,965.57	6,394,965.57	6,394,965.57	6,394,965.57	0.02	0.02		
S Recursos del Ejercicio												6,849,926.84	-2,877,085.51	3,972,841.13	3,972,841.13	0.00	3,972,841.13	1,979,556.43	1,979,556.43	1,979,556.43	1,979,556.43	1,993,284.70	1,993,284.70		
<b>21114070</b>	<b>Tribunal Electoral del Estado de Chiapas</b>											<b>8,849,926.84</b>	<b>3,617,880.08</b>	<b>10,367,806.72</b>	<b>10,367,806.72</b>	<b>0.00</b>	<b>10,367,806.72</b>	<b>8,374,522.00</b>	<b>8,374,522.00</b>	<b>8,374,522.00</b>	<b>8,374,522.00</b>	<b>8,374,522.00</b>	<b>8,374,522.00</b>	<b>1,993,284.72</b>	<b>1,993,284.72</b>
A Gastos Comprometidos y/o Devengados por Registrar												0.00	6,394,965.59	6,394,965.59	6,394,965.59	0.00	6,394,965.59	6,394,965.57	6,394,965.57	6,394,965.57	6,394,965.57	0.02	0.02		
Institucional												0.00	6,394,965.59	6,394,965.59	6,394,965.59	0.00	6,394,965.59	6,394,965.57	6,394,965.57	6,394,965.57	6,394,965.57	0.02	0.02		
<b>02 1 2 1 1 F 01 174 S 01 A 002</b>	<b>Administración y Control Institucional</b>											<b>0.00</b>	<b>6,394,965.59</b>	<b>6,394,965.59</b>	<b>6,394,965.59</b>	<b>0.00</b>	<b>6,394,965.59</b>	<b>6,394,965.57</b>	<b>6,394,965.57</b>	<b>6,394,965.57</b>	<b>6,394,965.57</b>	<b>6,394,965.57</b>	<b>6,394,965.57</b>	<b>0.02</b>	<b>0.02</b>
11304 Sueldo al Personal de Confianza.												0.00	1,571,803.81	1,571,803.81	1,571,803.81	0.00	1,571,803.81	1,571,803.81	1,571,803.81	1,571,803.81	1,571,803.81	0.00	0.00		
13202 Aguinaldo o Gratificación de Fin de Año.												0.00	59,993.26	59,993.26	59,993.26	0.00	59,993.26	59,993.26	59,993.26	59,993.26	59,993.26	0.00	0.00		
13420 Compensaciones por Servicios Especiales.												0.00	389,339.17	389,339.17	389,339.17	0.00	389,339.17	389,339.17	389,339.17	389,339.17	389,339.17	0.00	0.00		
14103 Aportaciones al IMS.												0.00	108,102.50	108,102.50	108,102.50	0.00	108,102.50	108,102.50	108,102.50	108,102.50	108,102.50	0.00	0.00		
15906 Previsión Social Múltiple.												0.00	138,979.10	138,979.10	138,979.10	0.00	138,979.10	138,979.10	138,979.10	138,979.10	138,979.10	0.00	0.00		
17102 Estímulos al Personal.												0.00	307,330.77	307,330.77	307,330.77	0.00	307,330.77	307,330.77	307,330.77	307,330.77	307,330.77	0.00	0.00		
21301 Material Estadístico y Geográfico.												0.00	149.00	149.00	149.00	0.00	149.00	149.00	149.00	149.00	149.00	0.00	0.00		
21401 Materiales y Útiles Consumibles para el Procesamiento en Equipos y Bienes Informáticos.												0.00	7,564.00	7,564.00	7,564.00	0.00	7,564.00	7,564.00	7,564.00	7,564.00	7,564.00	0.00	0.00		
21601 Material de Limpieza.												0.00	369.00	369.00	369.00	0.00	369.00	369.00	369.00	369.00	369.00	0.00	0.00		
22111 Productos Alimenticios para Personas.												0.00	1,230.60	1,230.60	1,230.60	0.00	1,230.60	1,230.60	1,230.60	1,230.60	1,230.60	0.00	0.00		
27101 Vestuario y Uniformes.												0.00	4,802.40	4,802.40	4,802.40	0.00	4,802.40	4,802.40	4,802.40	4,802.40	4,802.40	0.00	0.00		
27301 Artículos Deportivos.												0.00	524.32	524.32	524.32	0.00	524.32	524.32	524.32	524.32	524.32	0.00	0.00		
29201 Refacciones y Accesorios Menores de Edificios.												0.00	504.96	504.96	504.96	0.00	504.96	504.96	504.96	504.96	504.96	0.00	0.00		
29601 Refacciones y Accesorios Menores de Equipo de Transporte.												0.00	9,460.00	9,460.00	9,460.00	0.00	9,460.00	9,460.00	9,460.00	9,460.00	9,460.00	0.00	0.00		
29901 Refacciones y Accesorios Menores Otros Bienes Muebles.												0.00	870.00	870.00	870.00	0.00	870.00	870.00	870.00	870.00	870.00	0.00	0.00		
31801 Servicio Postal.												0.00	2,000.00	2,000.00	2,000.00	0.00	2,000.00	2,000.00	2,000.00	2,000.00	2,000.00	0.00	0.00		
33301 Servicios de Desarrollo de Aplicaciones Informáticas.												0.00	20,232.72	20,232.72	20,232.72	0.00	20,232.72	20,232.72	20,232.72	20,232.72	20,232.72	0.00	0.00		
33602 Servicios de Apoyo Administrativo, Fotocopiado e Impresión.												0.00	355,605.32	355,605.32	355,605.32	0.00	355,605.32	355,605.32	355,605.32	355,605.32	355,605.32	0.00	0.00		
35105 Conservación y Mantenimiento Menor de Inmuebles.												0.00	935,109.18	935,109.18	935,109.18	0.00	935,109.18	935,109.18	935,109.18	935,109.18	935,109.18	0.00	0.00		
35501 Mantenimiento, Conservación y Reparación de Vehículos Terrestres, Aéreos, Marítimos, Lacustres y Fluviales.												0.00	340.00	340.00	340.00	0.00	340.00	340.00	340.00	340.00	340.00	0.00	0.00		
35701 Mantenimiento y Conservación de Maquinaria y Equipo.												0.00	644,645.58	644,645.58	644,645.58	0.00	644,645.58	644,645.58	644,645.58	644,645.58	644,645.58	0.00	0.00		
35801 Servicios de Lavandería, Limpieza, Higiene y Fumigación.												0.00	66,735.20	66,735.20	66,735.20	0.00	66,735.20	66,735.20	66,735.20	66,735.20	66,735.20	0.00	0.00		
35901 Servicios de Jardinería y Fumigación.												0.00	710.00	710.00	710.00	0.00	710.00	710.00	710.00	710.00	710.00	0.00	0.00		
37511 Viáticos Nacionales.												0.00	62,921.12	62,921.12	62,921.12	0.00	62,921.12	62,921.12	62,921.12	62,921.12	62,921.12	0.00	0.00		
38201 Gastos de Orden Social y Cultural.												0.00	165.13	165.13	165.13	0.00	165.13	165.13	165.13	165.13	165.13	0.00	0.00		
38301 Congresos y Convenciones.												0.00	287,256.60	287,256.60	287,256.60	0.00	287,256.60	287,256.60	287,256.60	287,256.60	287,256.60	0.00	0.00		
39101 Funerales y Pagos de Defunción.												0.00	850.00	850.00	850.00	0.00	850.00	850.00	850.00	850.00	850.00	0.00	0.00		
39201 Impuestos y Derechos de Exportación.												0.00	1,389.00	1,389.00	1,389.00	0.00	1,389.00	1,389.00	1,389.00	1,389.00	1,389.00	0.00	0.00		
43909 Subsidios por Otras Medidas Económicas.												0.00	1,225,647.02	1,225,647.02	1,225,647.02	0.00	1,225,647.02	1,225,647.02	1,225,647.02	1,225,647.02	1,225,647.02	0.00	0.00		
51101 Mobiliario.												0.00	18,695.76	18,695.76	18,695.76	0.00	18,695.76	18,695.76	18,695.76	18,695.76	18,695.76	0.00	0.00		







ESTADO DE CHIAPAS

GOBIERNO CONSTITUCIONAL DEL ESTADO DE CHIAPAS

SECRETARÍA DE HACIENDA

Recursos Fiscales - Ingresos estatales (Clasificación Administrativa) / Gastos Comprometidos y/o Devengados por Registrar

SISTEMA PRESUPUESTARIO 2016

(PESOS)

CIERRE 2016




EP-1A01-A

21114070 Tribunal Electoral del Estado de Chiapas

Página 1 de 11  
sábado, 31 de diciembre de 2016.

Table with columns: UR FI FUN SF SS FPS PP OA AI PT MPIO GASTO TG FF SFTE, DESCRIPCIÓN, Presupuesto Aprobado, Modificación Neta, Presupuesto Modificado, Presupuesto Liberado, Presupuesto por Liberar, Presupuesto Ministrado, Presupuesto Comprometido Modificado, Presupuesto Devengado Modificado, Presupuesto Ejercido Modificado, Presupuesto Pagado Modificado, Disponibilidad Financiera Modificada, Disponible Presupuestario Modificado. The table contains multiple rows detailing budget items and their financial status.





GOBIERNO CONSTITUCIONAL DEL ESTADO DE CHIAPAS
SECRETARÍA DE HACIENDA



Recursos Fiscales - Ingresos estatales (Clasificación Administrativa) / Gastos Comprometidos y/o Devengados por Registrar
SISTEMA PRESUPUESTARIO 2016
(PESOS)
CIERRE 2016

EP-1A01-S

Página 1 de 9

sábado, 31 de diciembre de 2016

21114070 Tribunal Electoral del Estado de Chiapas

Table with columns for UR, FI, FUN, SF, SS, FP, PP, OA, AI, PT, MPIO, GASTO, TG, FF, SFTE, DESCRIPCIÓN, Presupuesto Aprobado, Modificación Neta, Presupuesto Modificado, Presupuesto Liberado, Presupuesto por Liberar, Presupuesto Ministrado, Presupuesto Comprometido Modificado, Presupuesto Devengado Modificado, Presupuesto Ejercido Modificado, Presupuesto Pagado Modificado, Disponibilidad Financiera Modificada, and Disponible Presupuestario Modificado.

Handwritten signature or stamp

Handwritten signature or stamp







GOBIERNO CONSTITUCIONAL DEL ESTADO DE CHIAPAS  
SECRETARÍA DE HACIENDA



Resumen Global de Fuente de Financiamiento  
SISTEMA PRESUPUESTARIO 2016  
CIERRE 2016  
(PESOS)

Página 1 de 1  
sábado, 31 de diciembre de 2016

DESCRIPCIÓN	Presupuesto Aprobado	Modificación Neta	Presupuesto Modificado	Presupuesto Liberado	Presupuesto por Liberar	Presupuesto Ministrado	Presupuesto Comprometido Modificado	Presupuesto Devengado Modificado	Presupuesto Ejercido Modificado	Presupuesto Pagado Modificado	Disponibilidad Financiera Modificada	Disponible Presupuestario Modificado
<b>Gran Total</b>	41,596,803.76	6,976,246.95	48,573,050.71	48,573,050.71	0.00	48,573,050.71	44,204,921.11	44,204,921.11	44,204,921.11	44,204,921.11	4,368,129.60	4,368,129.60
<b>Total Fuente de Financiamiento 1A01 Ingresos estatales</b>	6,849,926.64	3,517,880.08	10,367,806.72	10,367,806.72	0.00	10,367,806.72	8,374,522.00	8,374,522.00	8,374,522.00	8,374,522.00	1,993,284.72	1,993,284.72
A Gastos Comprometidos y/o Devengados por Registrar	0.00	6,394,965.59	6,394,965.59	6,394,965.59	0.00	6,394,965.59	6,394,965.57	6,394,965.57	6,394,965.57	6,394,965.57	0.02	0.02
S Recursos del Ejercicio	6,849,926.64	-2,877,085.51	3,972,841.13	3,972,841.13	0.00	3,972,841.13	1,979,556.43	1,979,556.43	1,979,556.43	1,979,556.43	1,993,284.70	1,993,284.70
<b>Total Fuente de Financiamiento 5811 Fondo General de Participaciones</b>	34,746,877.12	3,458,366.87	38,205,243.99	38,205,243.99	0.00	38,205,243.99	35,830,399.11	35,830,399.11	35,830,399.11	35,830,399.11	2,374,844.88	2,374,844.88
S Recursos del Ejercicio	34,746,877.12	3,458,366.87	38,205,243.99	38,205,243.99	0.00	38,205,243.99	35,830,399.11	35,830,399.11	35,830,399.11	35,830,399.11	2,374,844.88	2,374,844.88

